



Landkreis  
Rotenburg  
(Wümme)

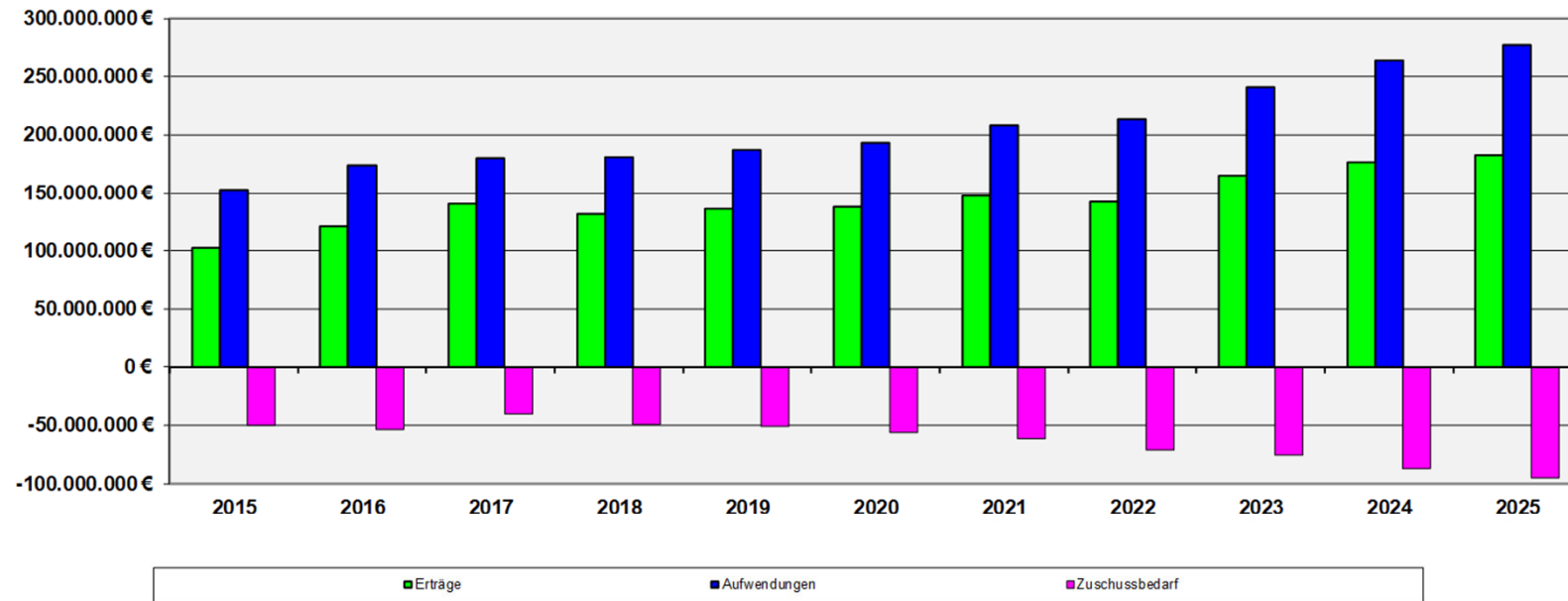
# Haushalt 2025

Amt 55 - Jobcenter

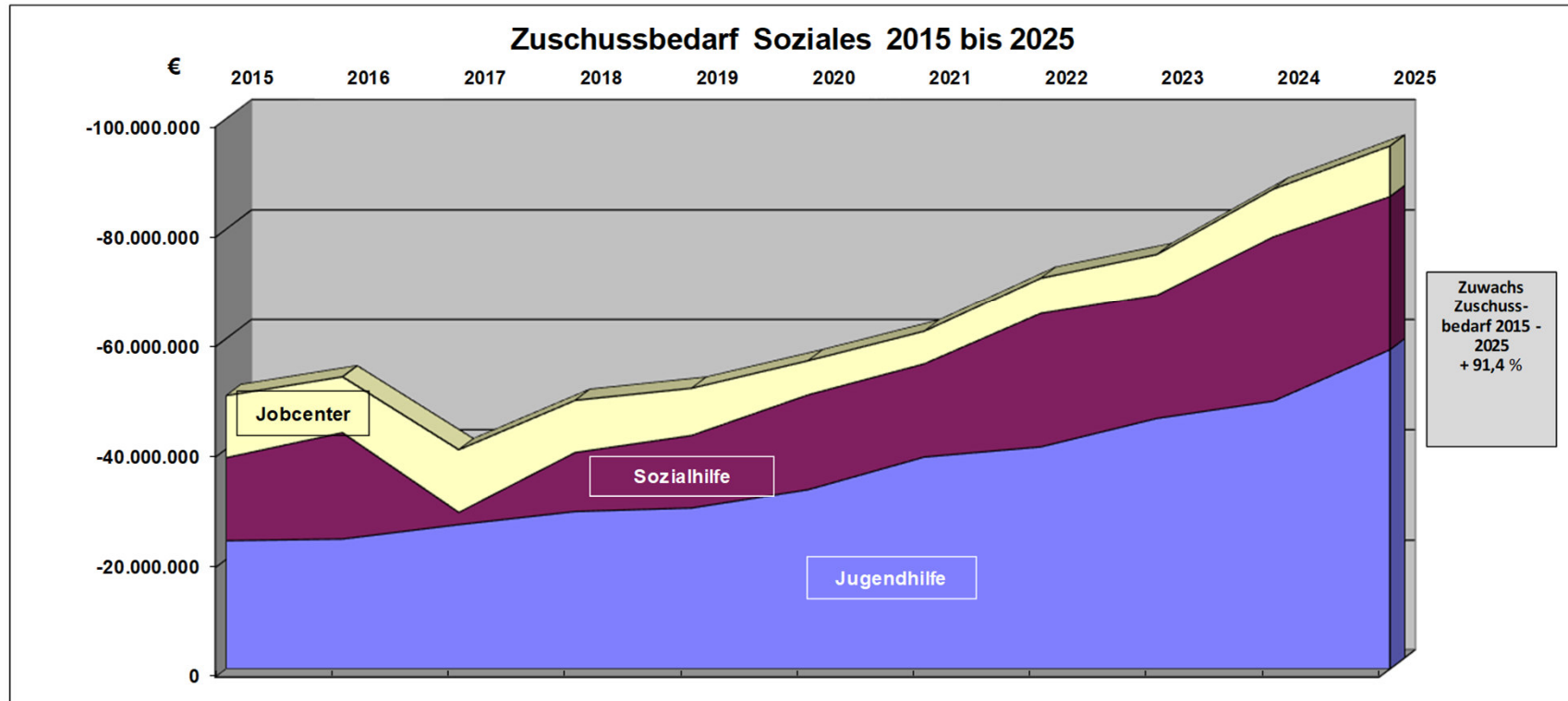
[www.lk-row.de](http://www.lk-row.de)



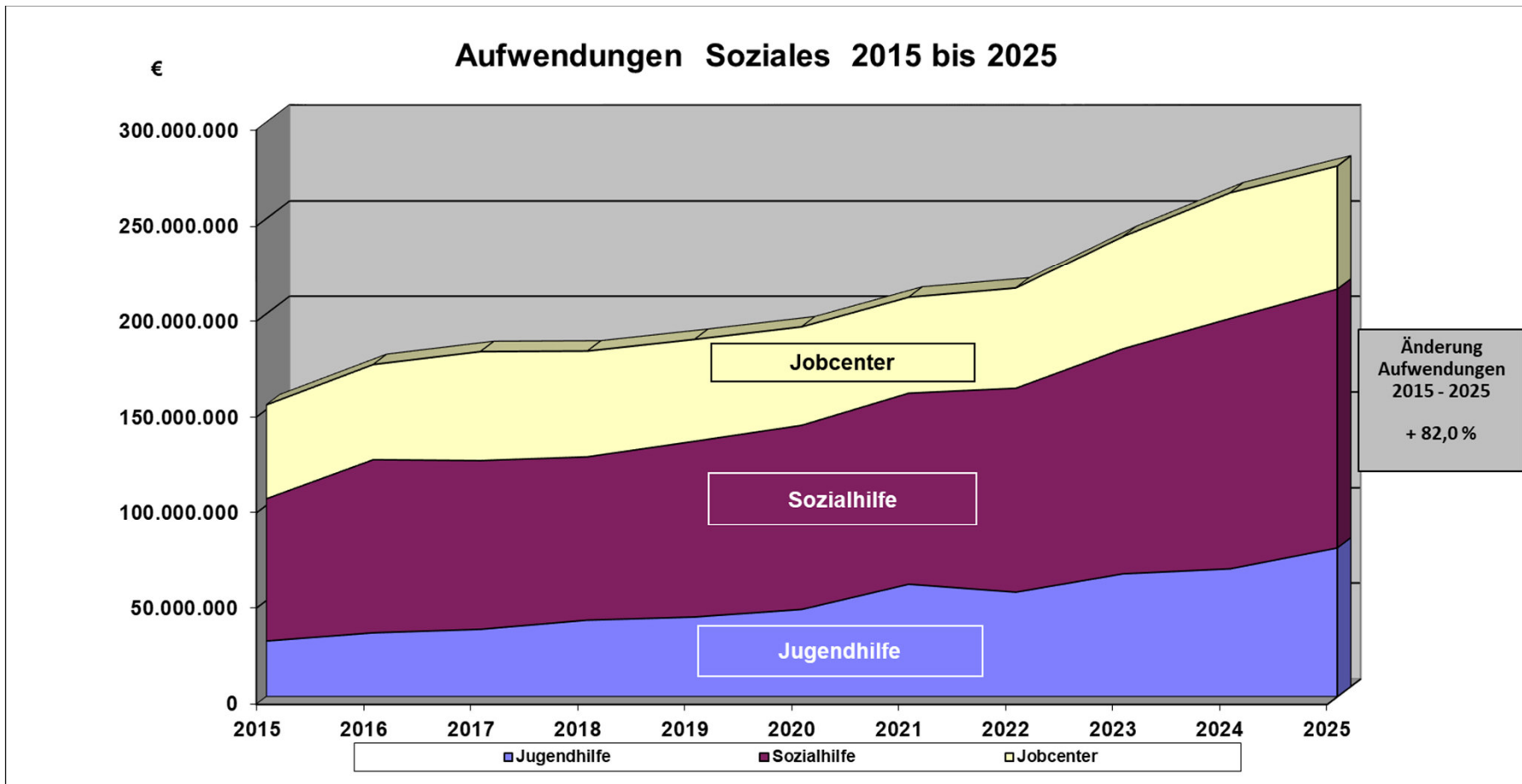
### SOZIALES (Sozial-, Jugendhilfe und Jobcenter) 2015 - 2025 Teilhaushalte 4,5,7: Erträge-Aufwendungen-Zuschussbedarf



	2015	2016	2017	2018	2019	2020	2021	2022	2023	Ansatz 2024	Ansatz 2025
	€	€	€	€	€	€	€	€	€	€	€
<b>Erträge</b>	102.766.633	120.463.686	140.421.750	131.749.742	135.640.123	137.219.984	147.326.066	142.438.445	165.263.376	176.218.300	182.313.200
<b>Aufwendungen</b>	152.429.667	173.544.313	180.280.672	180.564.721	186.646.059	193.201.854	208.686.488	213.515.760	240.668.349	263.474.400	277.375.800
<b>Zuschussbedarf</b>	-49.663.034	-53.080.627	-39.858.922	-48.814.979	-51.005.935	-55.981.870	-61.360.422	-71.077.315	-75.404.973	-87.256.100	-95.062.600
<b>Veränderung</b>	+2.500.110	+3.417.593	-13.221.705	+8.956.057	+2.190.957	+4.975.935	+5.378.552	+9.716.893	+4.327.658	+11.851.127	+7.806.500



	2015	2016	2017	2018	2019	2020	2021	2022	2023	Ansatz 2024	Ansatz 2025
		€	€	€	€	€	€	€	€	€	€
Erträge	102.766.633	120.463.686	140.421.750	131.749.742	135.640.123	137.219.984	147.326.066	142.438.445	165.263.376	176.218.300	182.313.200
Aufwendungen	152.429.667	173.544.313	180.280.672	180.564.721	186.646.059	193.201.854	208.686.488	213.515.760	240.668.349	263.474.400	277.376.100
<b>GESAMT</b>	<b>-49.663.034</b>	<b>-53.080.627</b>	<b>-39.858.922</b>	<b>-48.814.979</b>	<b>-51.005.935</b>	<b>-55.981.870</b>	<b>-61.360.422</b>	<b>-71.077.315</b>	<b>-75.404.973</b>	<b>-87.256.100</b>	<b>-95.062.900</b>
Veränderung	+2.500.110	+3.417.593	-13.221.705	+8.956.057	+2.190.957	+4.975.935	+5.378.552	+9.716.893	+4.327.658	+11.851.127	+7.806.800



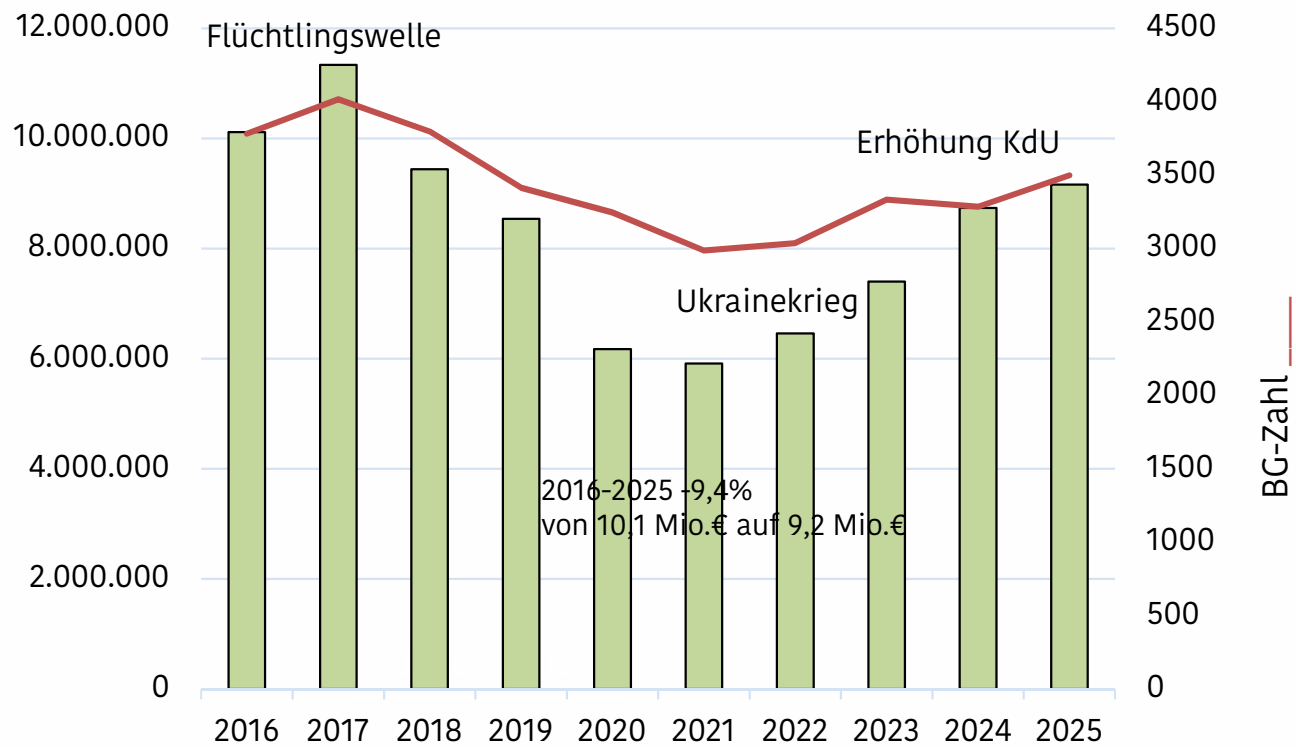
# Gesamtergebnishaushalt Teilhaushalt 7



Mio. €

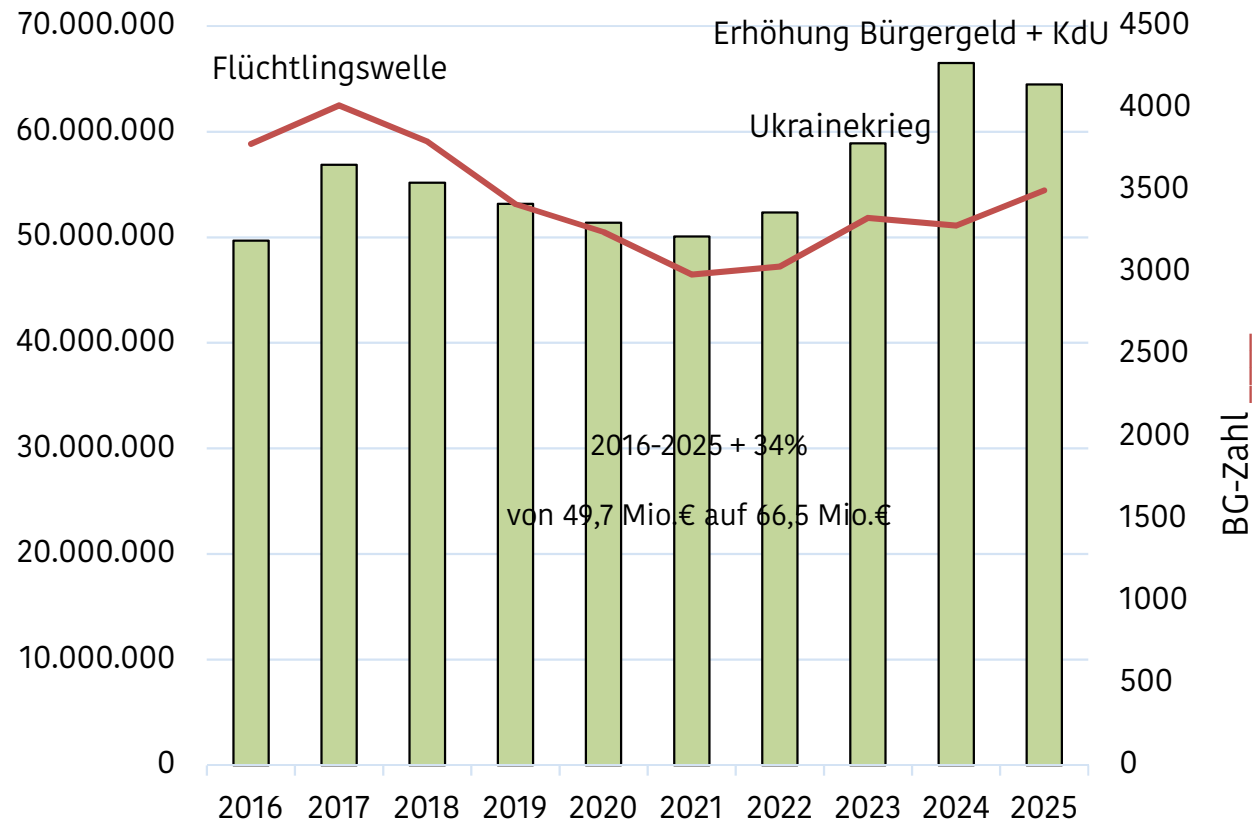


# Zuschussbedarf Jobcenter 2016 bis 2025



Zuschüsse werden benötigt für die KdU (verpflichtend), kommunale Eingliederungsleistungen (z.T. verpflichtend), für das JBZ (freiwillig) und einmalige Leistungen (verpflichtend)

# Aufwendungen Jobcenter 2016 bis 2025



# Wesentliche Finanzmittel - Übersicht (Auszug)



		in Mio. €			
		2022	2023	2024 Plan	2025 Prognose
Arbeitslosengeld II (ohne KdU)	Bundesmittel	24,3	29,5	34,1	32,6
Bundesmittel für Eingliederungsleistungen und Verwaltung	Bundesmittel	9,3	10,3	10,6	10,1
Leistungen für Bildung und Teilhabe	Bundesmittel	0,6	0,7	0,8	0,8
Leistungen für Unterkunft und Heizung (KdU)	Kreismittel; Beteiligung des Bundes an den KdU	14,2	18,6	18,1	18,3
Einmalige Leistungen (z.B. Möbel etc.)	Kreismittel	0,1	0,3	0,2	0,1
Kommunale Eingliederungsleistungen, Jugendberufshilfe	Kreismittel	0,5	0,7	0,8	0,8
Sonstiges		3,3	2,0	0,9	1,8
<b>ordentliche Aufwendungen lt. Haushaltsplan</b>		<b>52,3</b>	<b>62,1</b>	<b>66,4</b>	<b>64,5</b>
Nachzahlungen des Bundes		1,8	0,6	0,9	

Differenz 2024 zu 2025: -1,4 Mio. € Bundesmittel



# Budgetprognose 2025 durch das BMAS

## Stand: 19.08.2024

### Bundesmittel für Deutschland:

	IST 2023	Prognose 2024 Stand 11/2023	Aktueller Stand 2024	Prognose 2025	
Eingliederungsmittel:	4,7 Mrd. €	4,2 Mrd. €	4,1 Mrd. €	3,7 Mrd. €	-0,4 Mrd. €
Verwaltungsmittel:	<u>5,8 Mrd. €</u>	<u>5,6 Mrd. €</u>	<u>6,4 Mrd. €</u>	<u>5,5 Mrd. €</u>	<u>-0,9 Mrd. €</u>
Summe:	<u>10,5 Mrd. €</u>	<u>9,8 Mrd. €</u>	<u>10,5 Mrd. €</u>	<u>9,2 Mrd. €</u>	<u>-1,3 Mrd. €</u>

### ➤ Voraussichtliche Auswirkungen auf das Jobcenter Rotenburg (Wümme):

	IST 2023	Prognose 2024 Stand 11/2023	Aktueller Stand 2024	Prognose 2025	
Eingliederungsmittel:	4,5 Mio. €	4,3 Mio. €	4,3 Mio. €	3,8 Mio. €	-0,5 Mio. €
Verwaltungsmittel:	<u>6,4 Mio. €</u>	<u>6,4 Mio. €</u>	<u>7,2 Mio. €</u>	<u>6,3 Mio. €</u>	<u>-0,9 Mio. €</u>
Summe:	<u>10,9 Mio. €</u>	<u>10,7 Mio. €</u>	<u>11,5 Mio. €</u>	<u>10,1 Mio. €</u>	<u>-1,4 Mio. €</u>

# Ausrichtung 2025



## Herausforderung 2025:

Nach aktuellem Stand (23.09.2024) reduziert der Bund das Budget für Eingliederungsleistungen 2025 im SGB II von 4,1 Mrd. € auf 3,7 Mrd. €.

Für den Landkreis bedeutet dies einen **Rückgang** des Eingliederungstitels **um ca. 50%** (nach Abzug der Verwaltungskosten).

Viele Maßnahmen werden zukünftig intern durch die persönlichen Ansprechpartner durchgeführt.

Es soll eine Mittelmehrung durch ESF-Projekte stattfinden.

# Leistungen für Unterkunft und Heizung

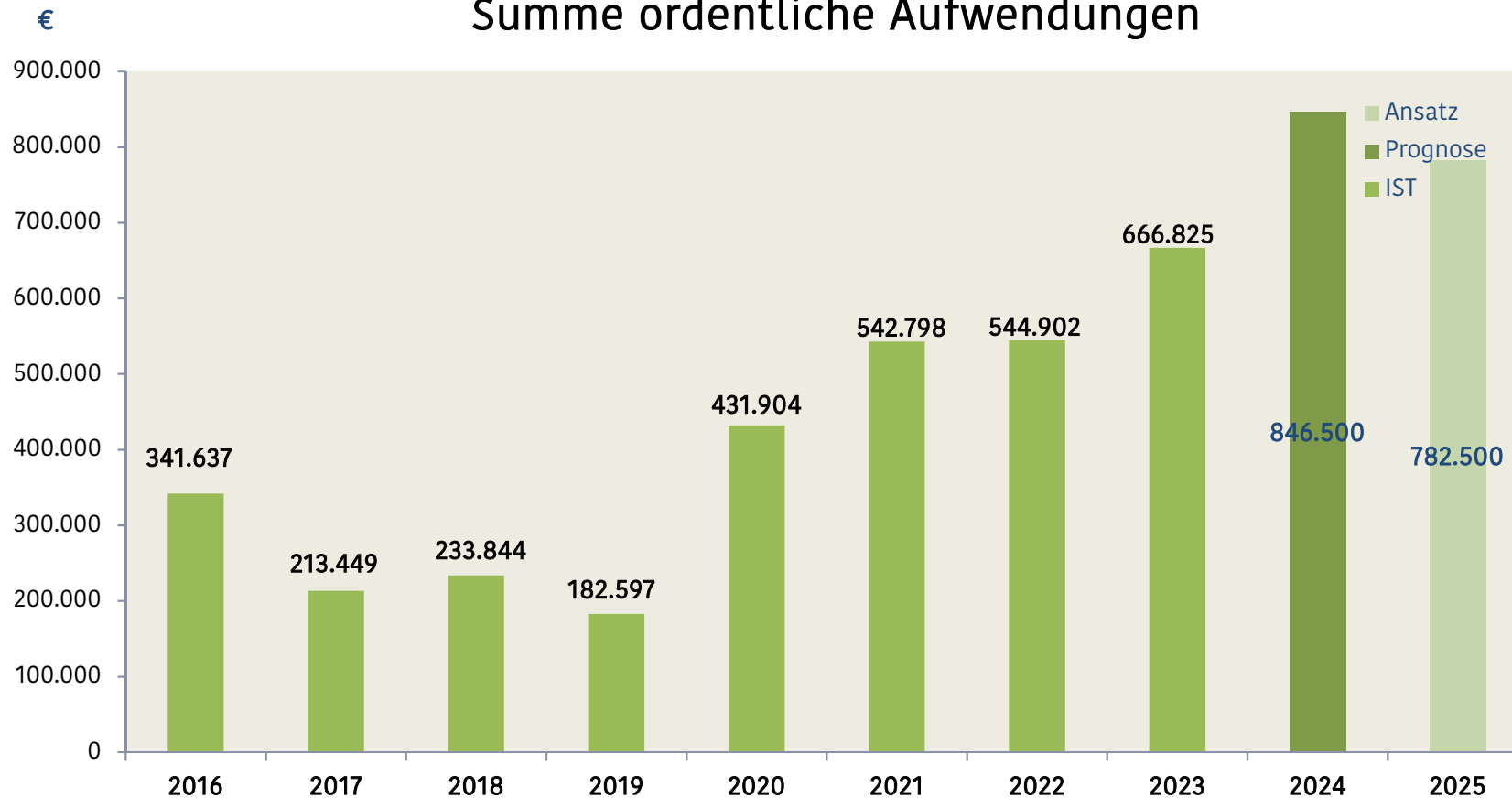


Jahr	Ausgaben (Mio.€)	Erstattung Land (Mio.€)	Zuschuss Landkreis (Mio.€)
2019	-14,680	5,980	7,505
2020	-14,228	8,882	4,239
2021	-13,576	8,093	4,553
2022	-14,115	8,697	4,644
2023	-16,642	10,199	5,771
2024 (Prognose)	-17,945	11,727	5,603
2025 (Ansatz)	-17,942	11,780	5,577

# Kommunale Eingliederungsmaßnahmen



## Produkt 31.2.02 Kommunale Eingliederungsleistungen Summe ordentliche Aufwendungen



# davon Kofinanzierung



Projekt	Zielgruppe / Inhalt	Plan 2025
Jugendwerkstätten (01.07.22-31.03.25)	Die Jugendwerkstatt will jungen Menschen mit unterschiedlichen Eingliederungshemmnissen und individuellem sozialpädagogischen Förderbedarf, die nicht in Arbeit, Ausbildung oder Qualifizierung integriert sind, einen individuellen und nicht standardisierten Weg bieten, erfolgreich in ein eigenständiges (Berufs-) Leben zu gelangen. ESF-Projekt	76.600 €
Produktionsschule (01.07.22-31.03.25)	Die Produktionsschule ist mit den Werkstätten in den Bereichen Holz, Metall, GalaBau und Hauswirtschaft eine gute Ergänzung zur JuWe. ESF-Projekt Zusätzlich werden 3 Schulpflichterfüllungsplätze angeboten. Finanzierung über das KM)	20.000 €
<b>Summe</b>		<b>96.600 €</b>

# davon Sonstige Soziale Leistungen



Projekt	Inhalt	Plan 2025
PACE (01.05.24-28.02.26)	Beratungsangebot für junge Menschen, die besonderen Unterstützungsbedarf aufweisen	125.000 €
Bookit!	Berufsorientierungsmaßnahme	25.000 €
Jugendberufszentrum	Berufsorientierungsordner, Speedinterviews etc.	20.000 €
Berufsorientierung	Veranstaltung zur Berufsorientierung	20.000 €
Projekte zu § 16 a SGB II	Kinderbetreuung, Schuldnerberatung (01.01.2023 – 31.12.2026) und Suchtberatung, Psychosoziale Betreuung: Case Manager (01.12.2023 – 30.11.2025)	161.500 €
11. Sonderprogramm für schwerbehinderte Menschen	Zeitlich befristete Bezuschussung von Lohnkosten; volle Kostenkompensation durch das Land NDS	60.000 €
Projekte	u.a. Projekt Jugendbrücke (01.01.2025 – 31.12.2025)	15.000 €
Kofinanzierungen	Kofi für ESF-Projekte	259.400 €
<b>Summe</b>		<b>685.900 €</b>

→ Insgesamt 96.600 € Kofinanzierung und 685.900 € sonstige soziale Leistungen  
= 782.500 €

# Herzlichen Dank für Ihre Aufmerksamkeit!

Dr. Christian Kornek  
Amtsleiter

Jobcenter Landkreis Rotenburg (Wümme)

[christian.kornek@lk-row.de](mailto:christian.kornek@lk-row.de)

Telefon: 04261/983-3700