



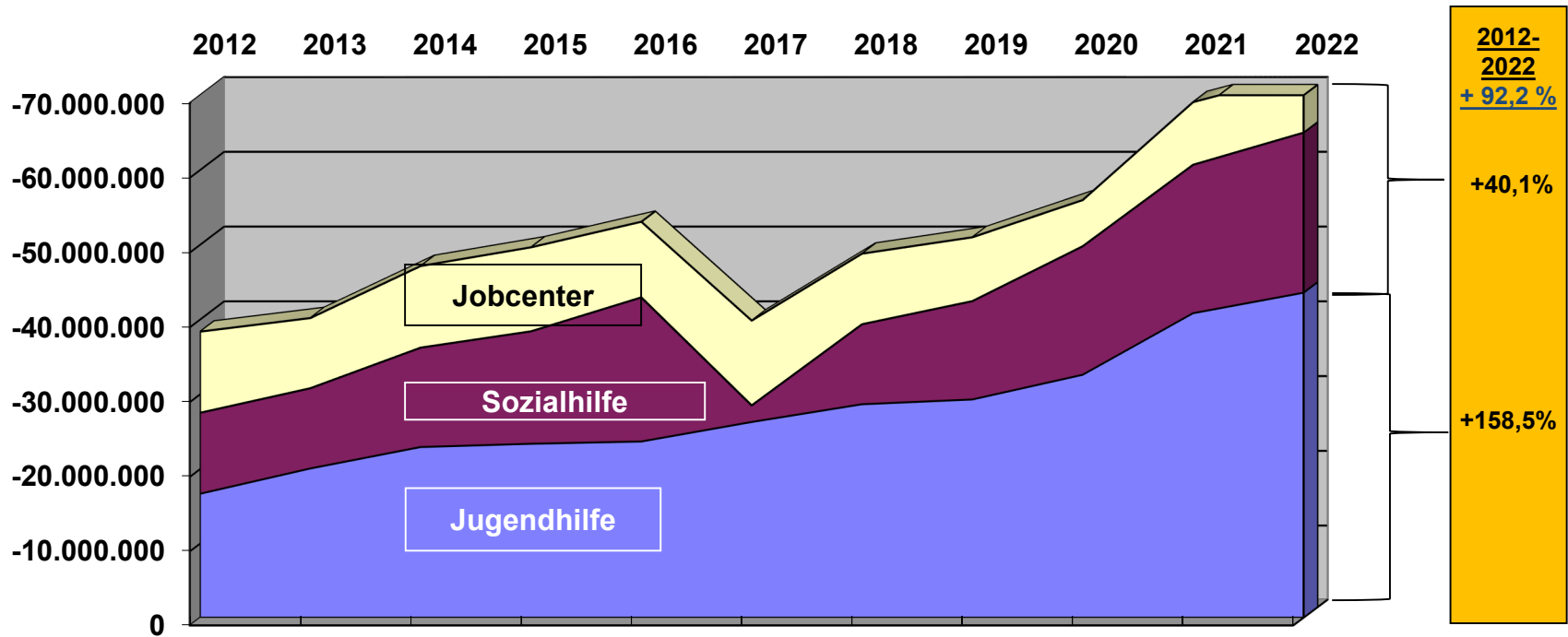
Landkreis  
Rotenburg  
(Wümme)

# Haushalt 2022

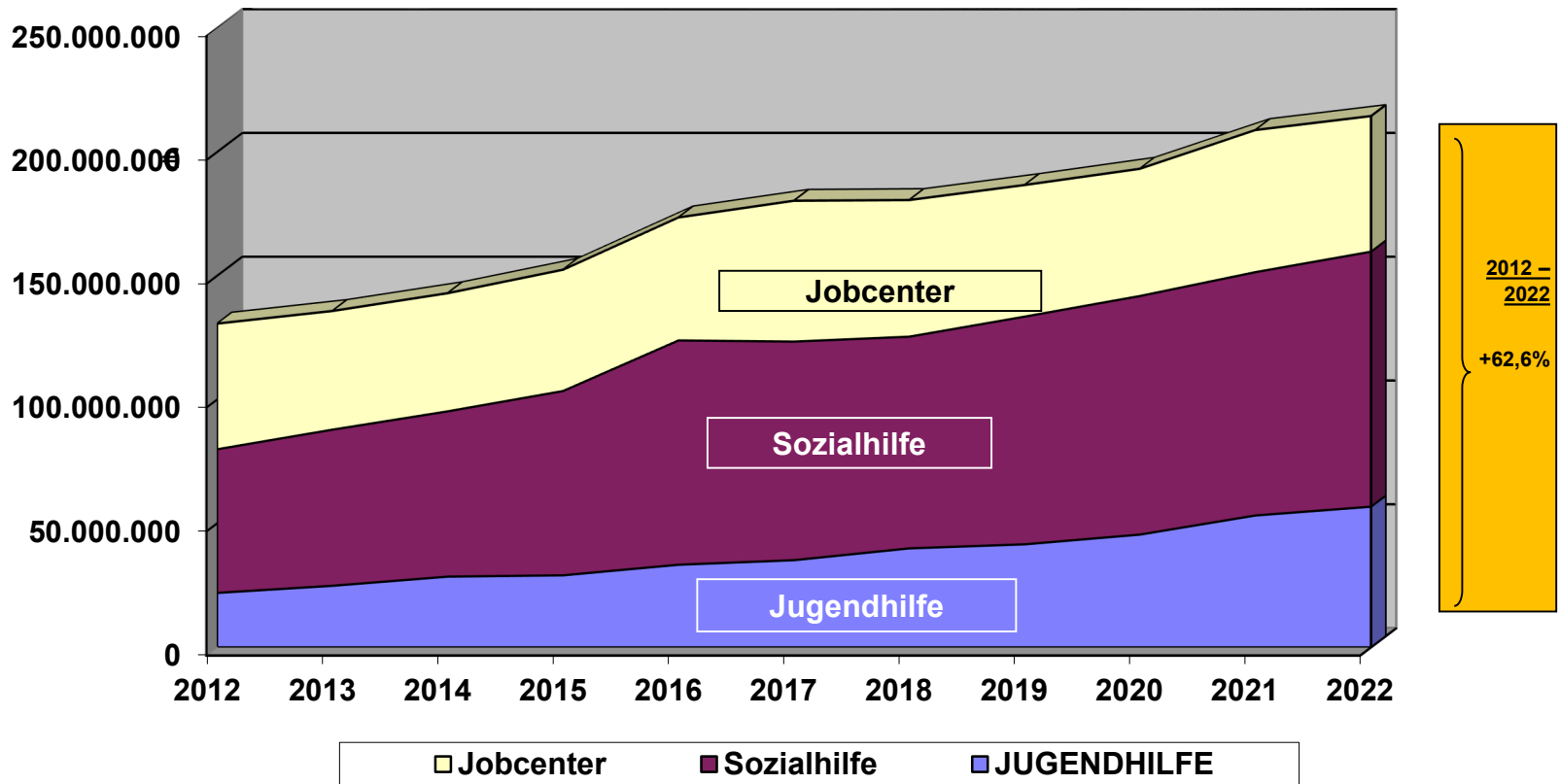
Amt 55 - Jobcenter

[www.lk-row.de](http://www.lk-row.de)

# Zuschussbedarf Soziales 2012 bis 2022



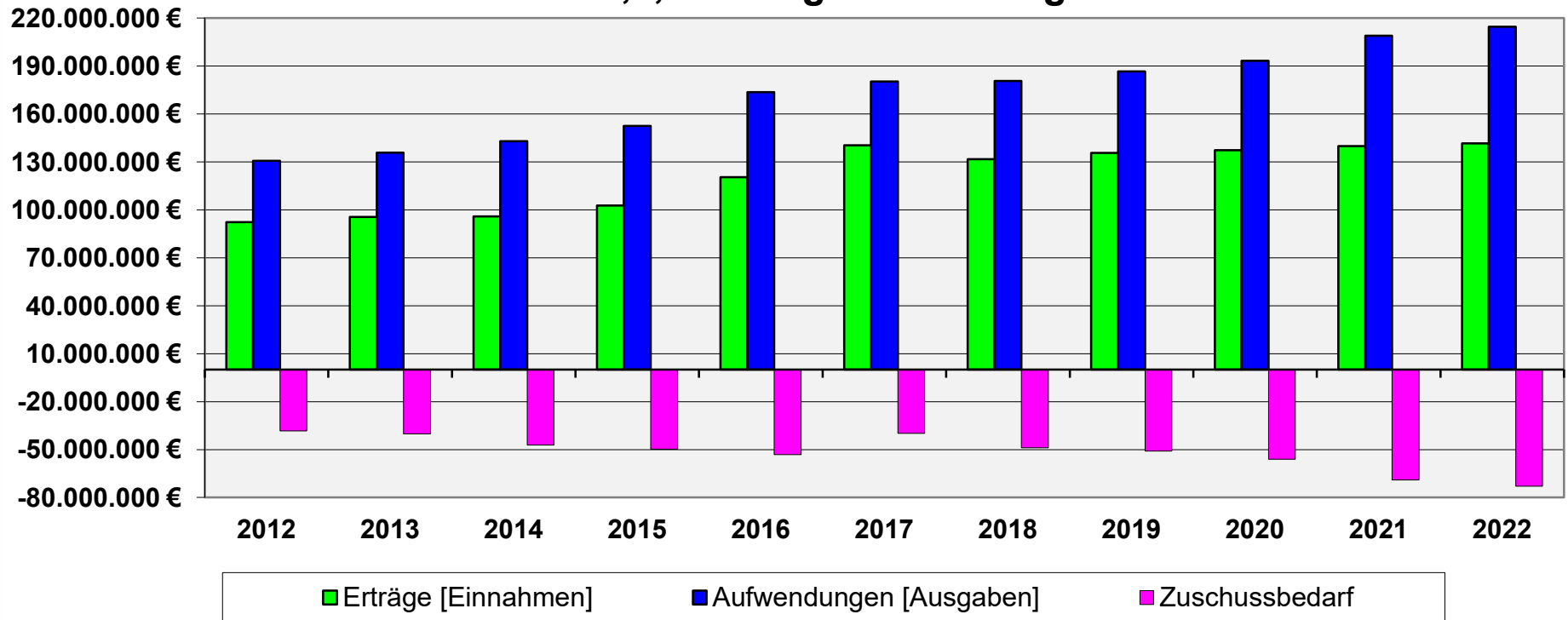
# Aufwendungen Soziales 2012 bis 2022



# Entwicklung Teilhaushalte 4,5 und 7



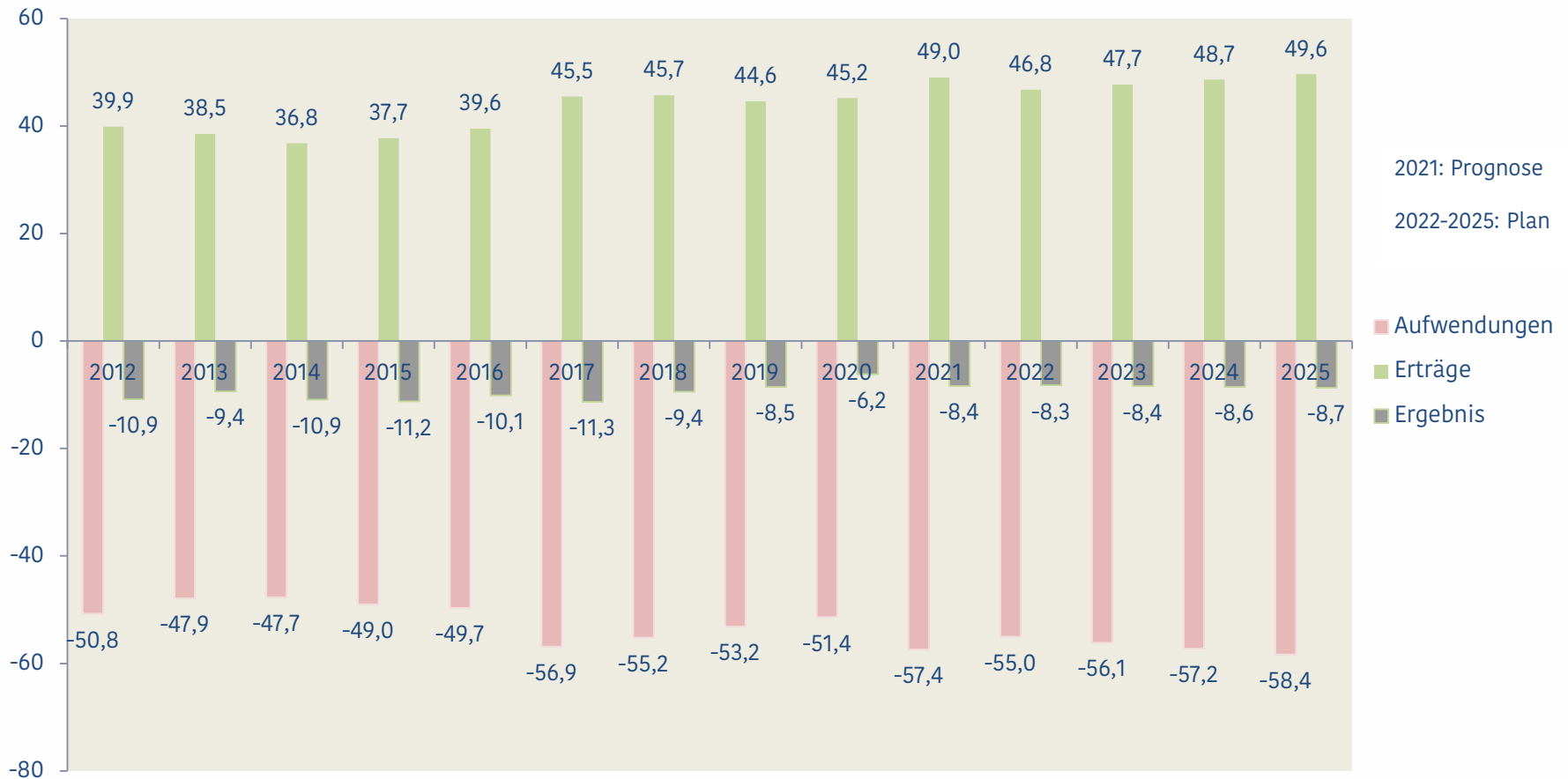
## SOZIALES (Sozial-, Jugendhilfe und Jobcenter) 2012 - 2022 Teilhaushalte 4,5,7: Erträge-Aufwendungen-Zuschussbedarf



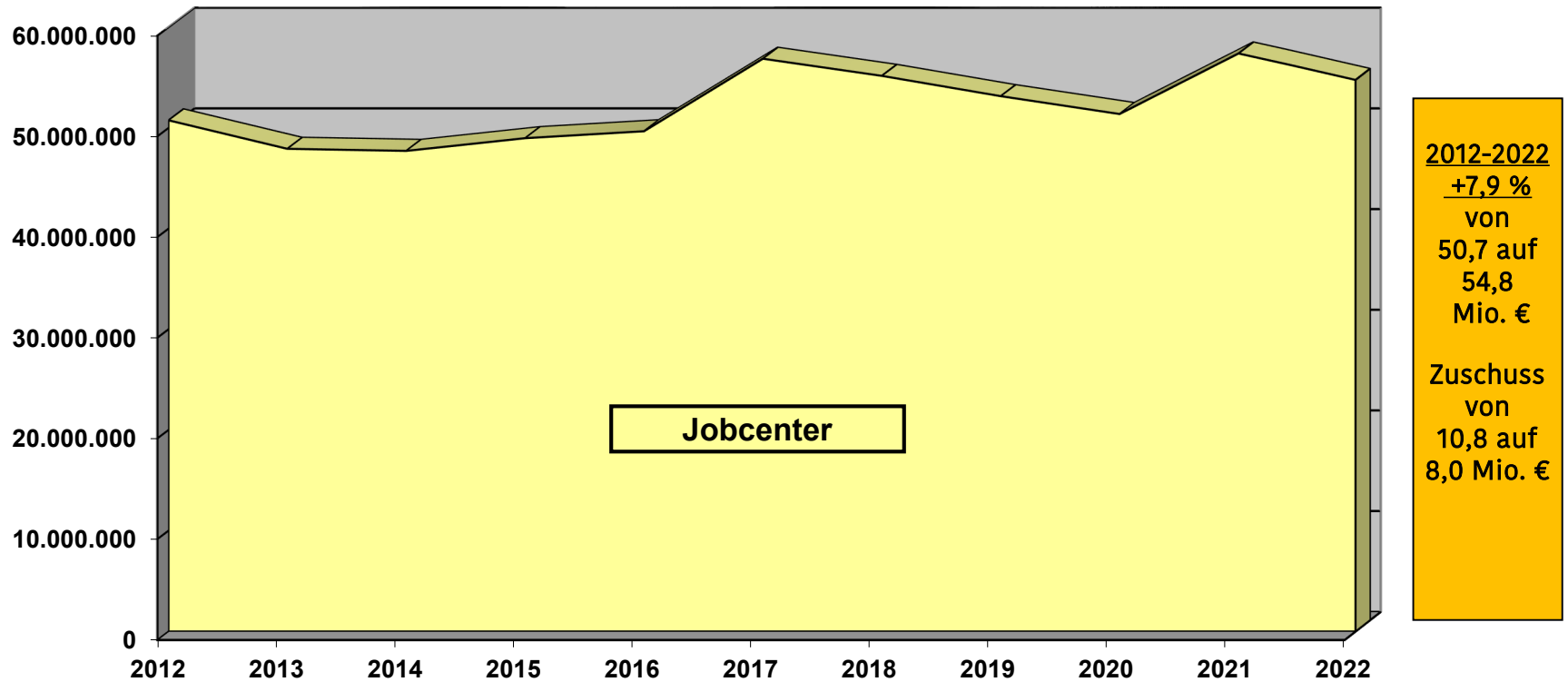
# Gesamtergebnishaushalt Teilhaushalt 7



Mio. €



# Aufwendungen Jobcenter 2012 bis 2022





# Wesentliche Finanzmittel – Übersicht (Auszug)

|   |  | in Mio. €   |             |             |             |
|---|--|-------------|-------------|-------------|-------------|
|   |  | 2019        | 2020        | 2021        | 2022        |
| Arbeitslosengeld II (ohne KdU)  | Bundesmittel   | 23,6        | 22,7        | 25,6        | 25,1        |
| Zuweisung Bundesmittel für<br>Eingliederungsleistungen und Verwaltung | Bundesmittel   | 12,4        | 12,3        | 11,8        | 10,9        |
| Leistungen für Bildung und Teilhabe                                   | Bundesmittel   | 0,5         | 0,4         | 0,7         | 0,6         |
| Leistungen für Unterkunft und Heizung (KdU)                           | Kreismittel;<br>Beteiligung des<br>Bundes an den KdU | 14,9        | 14,3        | 16,9        | 14,9        |
| Einmalige Leistungen  | Kreismittel  | 0,1         | 0,1         | 0,2         | 0,2         |
| Kommunale Eingliederungsleistungen,<br>Jugendberufshilfe              | Kreismittel  | 0,2         | 0,4         | 0,5         | 0,6         |
| Sonstiges   |  | 1,5         | 1,2         | 1,7         | 2,4         |
| <b>ordentliche Aufwendungen lt. Haushaltsplan</b>                     |  | <b>53,2</b> | <b>51,4</b> | <b>57,4</b> | <b>54,7</b> |

# Leistungen für Unterkunft und Heizung



## Produkt 31.2.01 Kommunale Leistungen für Unterkunft und Heizung (KdU) Produktergebnis

| Jahr            | Ausgaben (Mio. €) |
|-----------------|-------------------|
| 2014 (Ergebnis) | -14,150           |
| 2015 (Ergebnis) | -14,772           |
| 2016 (Ergebnis) | -15,022           |
| 2017 (Ergebnis) | -16,973           |
| 2018 (Ergebnis) | -16,303           |
| 2019 (Ergebnis) | -14,879           |
| 2020 (Ergebnis) | -14,316           |
| 2021 (Prognose) | -16,890           |
| 2022 (Ansatz)   | -14,886           |



# Beteiligung des Bundes an KdU

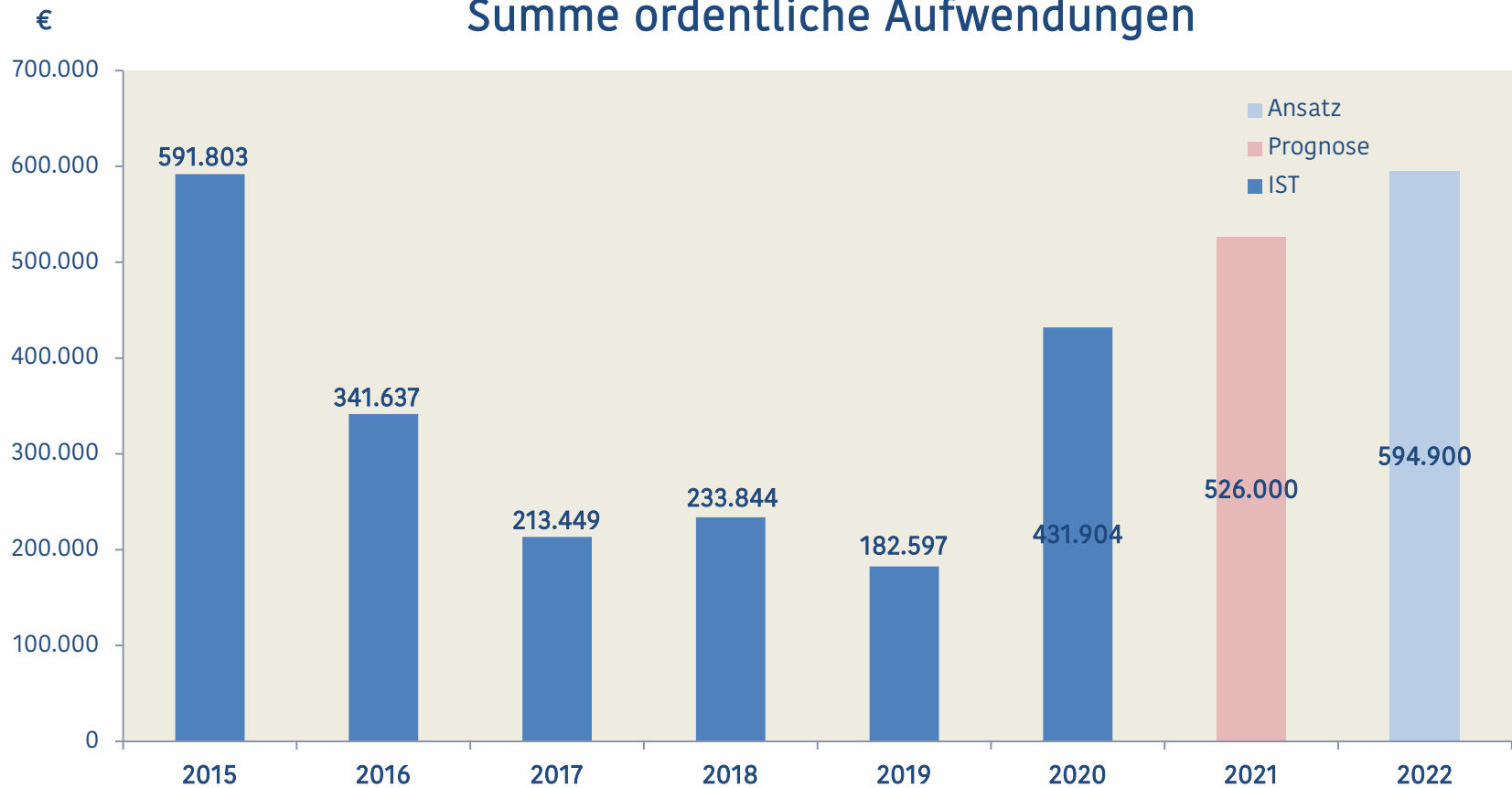


|  | 2019         | 2020                           | 2021         | 2022-Plan    |
|--|--------------|--------------------------------|--------------|--------------|
| Sockel-Beteiligung, KdU Erstattung Bund  | 27,60        | 27,60                          | 27,60        | 27,60        |
| Erhöhungsbetrag laut Grundgesetzänderung zur finanziellen Entlastung der Kommunen und der Länder (aufgrund der Coronapandemie) |              | (25,00)                        | 25,00        | 25,00        |
| Minderungsbetrag nach § 4 Nds. AG SGB II   |              | -1,20                          | -1,20        | -1,20        |
| Erhöhungsbetrag, dauerhafte allg. Entlastung durch den Bund, Entkoppelung von der Eingliederungshilfe                          | 3,30         | 2,70                           | 1,20         | 10,20        |
| Befristeter Erhöhungsbetrag, flüchtlingsbed. Mehrkosten  | 7,90         | 10,60<br>(11,20)               | 11,20        | 0,00         |
| BuT Verwaltung   | 1,20         | 1,20                           | 1,20         | 1,20         |
| BuT Zweckausgaben (Leistungen)   | 5,90         | 6,50<br>(7,80)                 | 7,00         | 7,00         |
| <b>Gesamtbeteiligung des Bundes</b>  | <b>44,70</b> | <b>47,40</b><br><b>(74,30)</b> | <b>72,00</b> | <b>69,80</b> |
| davon BuT- Verwaltung durch Land einbehalten   | -1,20        | -1,20                          | -1,20        | -1,20        |
| davon <i>spitz abzurechnende</i> BuT Zweckausgaben   | -5,90        | -6,50<br>(-7,80)               | -7,00        | -7,00        |
| verbleiben für KdU-Erstattung (inkl. %-Pauschale für flüchtlingsbedingte KdU):   | 37,60        | 39,70<br>(-)<br>65,30          | 63,80        | 61,60        |
| davon Pauschale für flüchtlingsbedingte KdU:   | -7,90        | -10,60<br>(-11,20)             | -11,20       | 0,00         |
| verbleiben für KdU-Erstattung (ohne flüchtlingsbed. KdU)   | 29,70        | 29,10<br>(54,10)               | 52,60        | 61,60        |

# Kommunale Eingliederungsmaßnahmen



## Produkt 31.2.02 Kommunale Eingliederungsleistungen Summe ordentliche Aufwendungen



# davon Kofinanzierung



| Projekt                                  | Zielgruppe / Inhalt  | Plan 2022        |
|--|--|------------------|
| Jugendwerkstätten                        | Die Jugendwerkstatt will jungen Menschen mit unterschiedlichen Eingliederungshemmnissen und individuellem sozialpädagogischen Förderbedarf, die nicht in Arbeit, Ausbildung oder Qualifizierung integriert sind, einen individuellen und nicht standardisierten Weg bieten, erfolgreich in ein eigenständiges (Berufs-) Leben zu gelangen. ESF-Projekt | 75.500 €         |
| Produktionsschule                        | Die Produktionsschule ist mit den Werkstätten in den Bereichen Holz, Metall, GalaBau und Hauswirtschaft eine gute Ergänzung zur JuWe. ESF-Projekt<br>Zusätzlich werden 3 Schulpflichterfüllungsplätze angeboten.<br>Finanzierung über das KM)  | 20.000 €         |
| Koordinierungsstelle Frau und Wirtschaft | Alleinerziehenden, Berufsrückkehrerinnen, Migrantinnen, gesundheitlich beeinträchtigten Frauen sowie insbesondere bei jungen Müttern. ESF-Projekt  | 60.000 €         |
| Sonstiges                                |  | 4.000 €          |
| <b>Summe</b>                             |  | <b>159.500 €</b> |

# davon Sonstige Soziale Leistungen



| Projekt  | Inhalt  | Plan 2022        |
|--|---|------------------|
| PACE   | Beratungsangebot für junge Menschen, die besonderen Unterstützungsbedarf aufweisen                        | 125.000 €        |
| Praxisverbund                                    | Passgenaue Vermittlung von Praktika   | 84.350 €         |
| JUMP   | Berufsorientierungsmaßnahme   | 16.000 €         |
| NEO  | Netzwerk regionaler Ausbildung  | 20.000 €         |
| Jugendberufszentrum                              | Berufsorientierungsordner, Speedinterviews etc.   | 20.000 €         |
| Berufsorientierende Trainings an Schulen         | coronabedingte vorübergehende zusätzliche Unterstützung beruflicher Orientierung am Übergang Schule/Beruf | 20.000 €         |
| Projekte zu § 16 a SGB II                        | Kinderbetreuung, Schuldner- u. Suchtberatung, Psychosoziale Betreuung, Case-Manager                       | 119.000 €        |
| 11. Sonderprogramm für schwerbehinderte Menschen | Zeitlich befristete Bezuschussung von Lohnkosten; volle Kostenkompensation durch das Land NDS             | 20.000 €         |
| Sonstiges  | Kommunale Eingliederungshilfen  | 11.000 €         |
| <b>Summe</b>                                     |   | <b>435.350 €</b> |

# Herzlichen Dank für Ihre Aufmerksamkeit!

**Gregor Stein**

Amtsleiter

Jobcenter Landkreis Rotenburg (Wümme)

[gregor.stein@lk-row.de](mailto:gregor.stein@lk-row.de)

Telefon: 04261/983-3700