



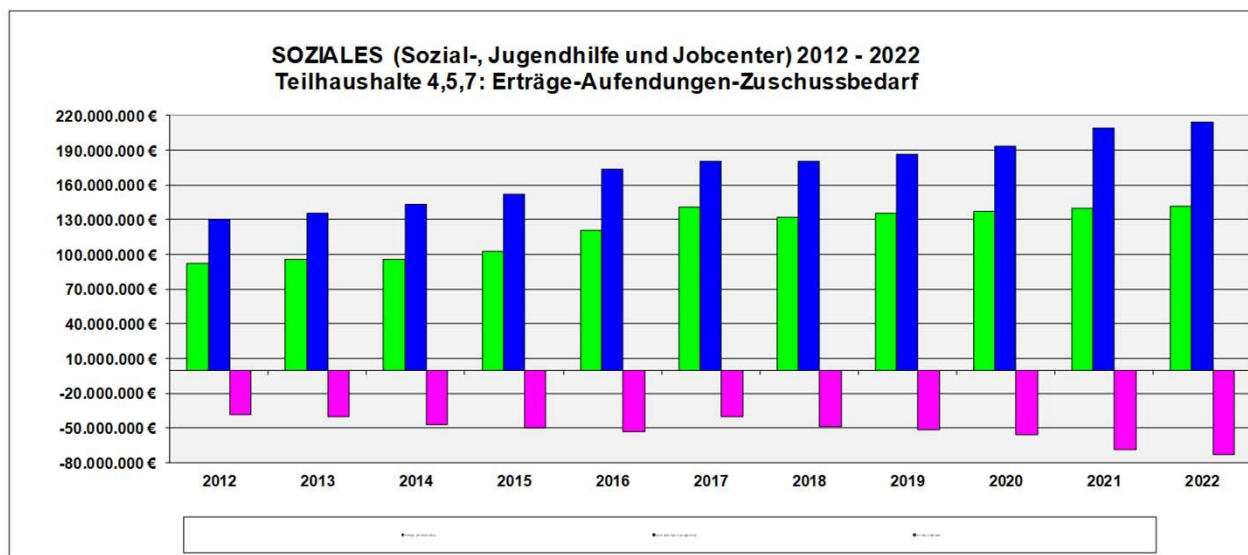
Landkreis  
Rotenburg  
(Wümme)

# Haushaltsplan 2022

Teilhaushalt 4 - Soziales

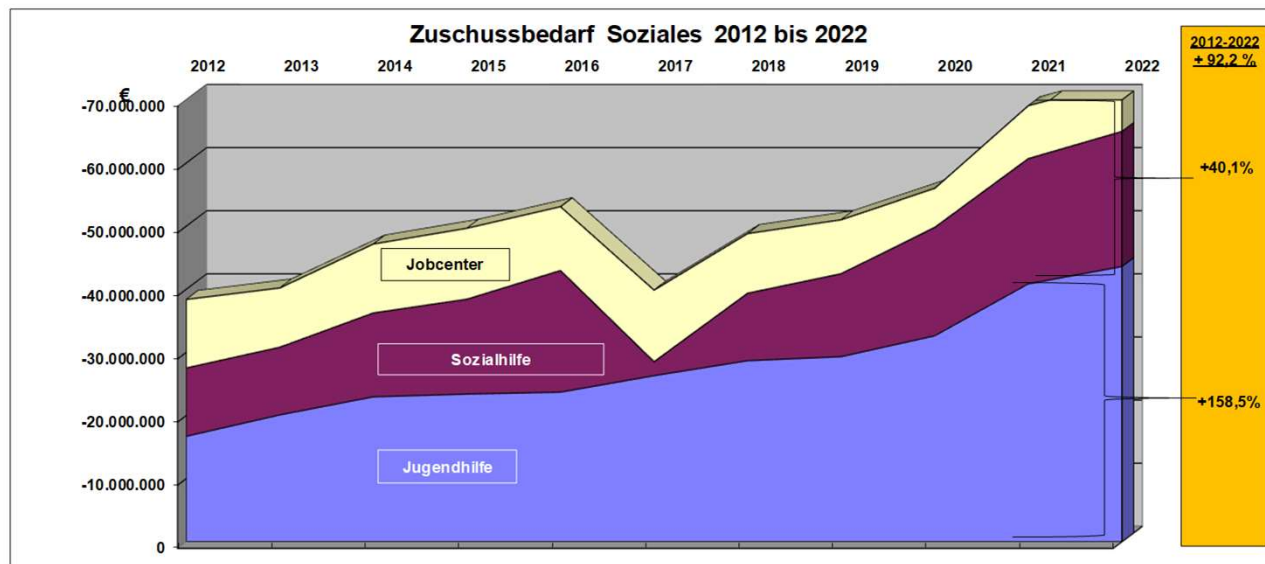
[www.lk-row.de](http://www.lk-row.de)

# Soziales – Aufwendungen 2012 – 2022



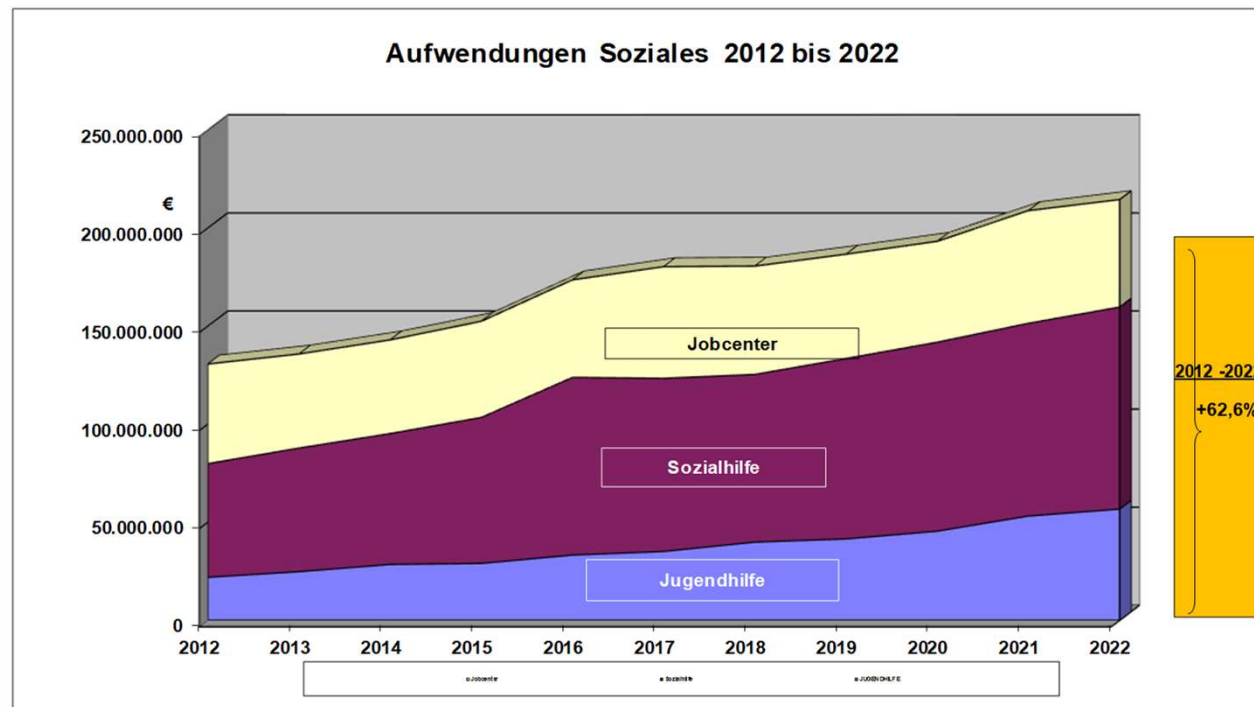
	2012	2013	2014	2015	2016	2017	2018	2019	2020	Ansatz 2021	Ansatz 2022
	€	€	€	€	€	€	€	€	€	€	€
<b>Erträge [Einnahmen]</b>	92.270.406	95.552.152	95.783.953	102.766.633	120.463.686	140.421.750	131.749.742	135.640.123	137.219.984	139.769.700	141.514.100
<b>Aufwendungen [Ausgaben]</b>	130.654.795	135.752.706	142.946.877	152.429.667	173.544.313	180.280.672	180.564.721	186.646.059	193.201.854	208.849.000	214.491.100
<b>Zuschussbedarf</b>	-38.384.389	-40.200.555	-47.162.924	-49.663.034	-53.080.627	-39.858.922	-48.814.979	-51.005.935	-55.981.870	-69.079.300	-72.977.000
<b>Veränderung</b>	+2.435.315	+1.816.166	+6.962.369	+2.500.110	+3.417.593	-13.221.705	+8.956.057	+2.190.957	+4.975.935	+13.097.430	+3.897.700
<b>Veränderung</b>	+6,77%	+4,73%	+17,32%	+5,30%	+6,88%	-24,91%	+22,47%	+4,49%	+9,76%	+23,40%	+5,64%

# Soziales – Zuschussbedarf 2012 – 2022



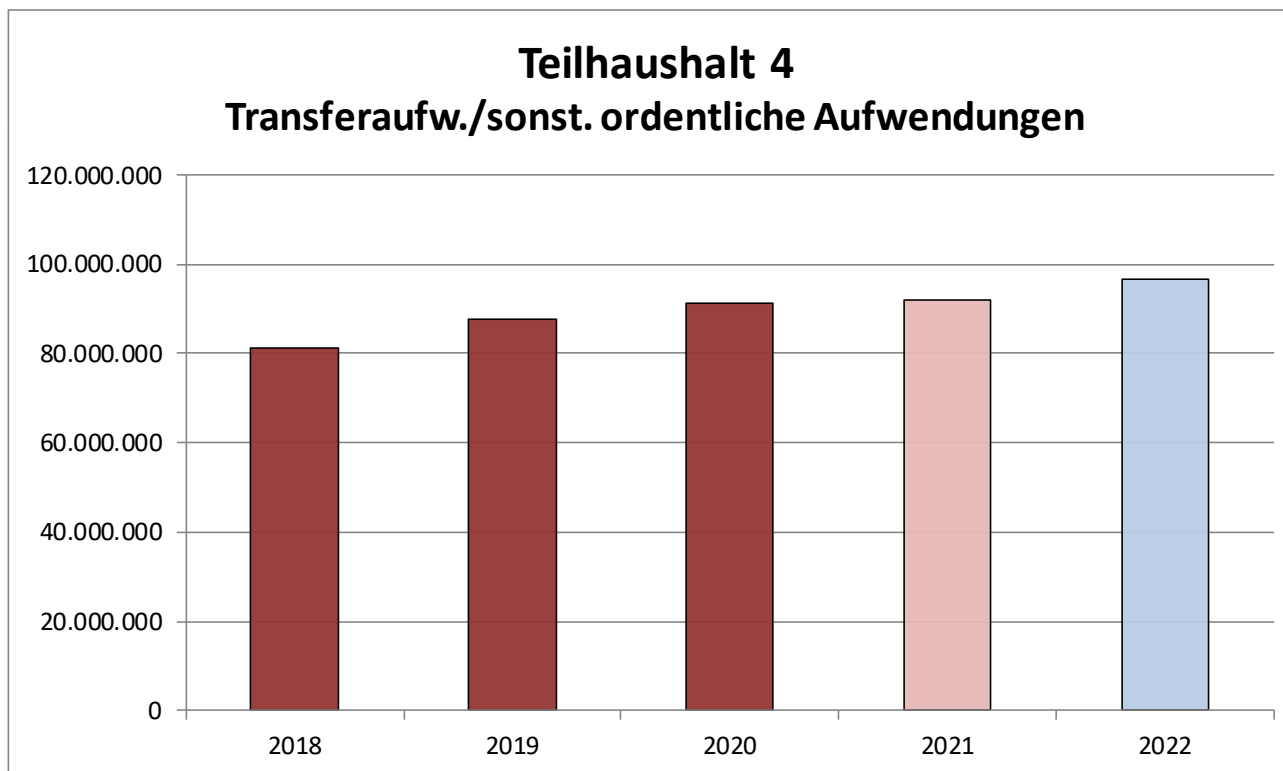
	2012	2013	2014	2015	2016	2017	2018	2019	2020	Ansatz 2021	Ansatz 2022
	€	€	€	€	€	€	€	€	€	€	€
Erträge	92.270.406	95.552.152	95.783.953	102.766.633	120.463.686	140.421.750	131.749.742	135.640.123	137.219.984	139.769.700	141.514.100
Aufwendungen	130.654.795	135.752.706	142.946.877	152.429.667	173.544.313	180.280.672	180.564.721	186.646.059	193.201.854	208.849.000	214.491.100
<b>GESAMT</b>	<b>-38.384.389</b>	<b>-40.200.555</b>	<b>-47.162.924</b>	<b>-49.663.034</b>	<b>-53.080.627</b>	<b>-39.858.922</b>	<b>-48.814.979</b>	<b>-51.005.935</b>	<b>-55.981.870</b>	<b>-69.079.300</b>	<b>-72.977.000</b>
Veränderung	+2.435.315	+1.816.166	+6.962.369	+2.500.110	+3.417.593	-13.221.705	+8.956.057	+2.190.957	+4.975.935	+13.097.430	+3.897.700
Veränderung	+6,77%	+4,73%	+17,32%	+5,30%	+6,88%	-24,91%	+22,47%	+4,49%	+9,76%	+23,40%	+5,64%

# Soziales – Aufwendungen 2012 - 2022





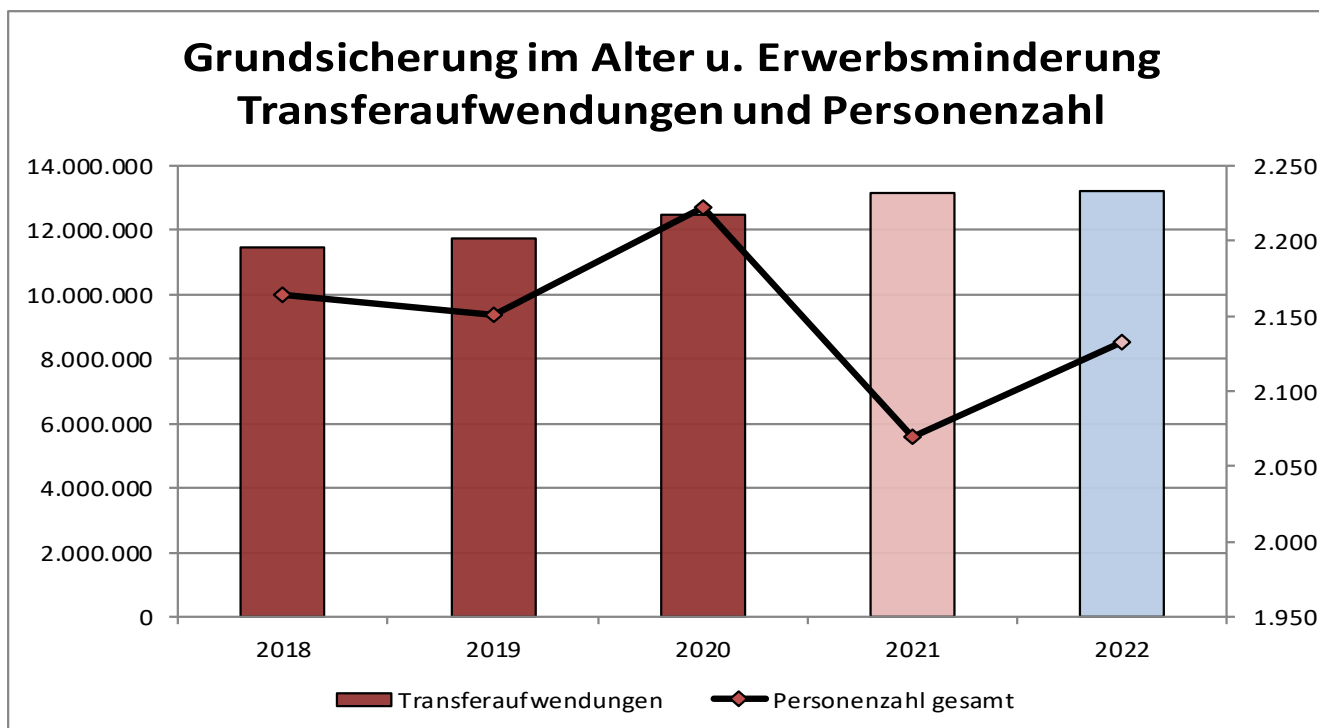
# Teilhaushalt 4 - Soziales



Jahr	2018	2019	2020	2021	2022
Transferaufwendungen /sonst. ordentliche Aufwendungen	81.314.012	87.509.364	91.148.725	92.009.873	96.644.900

Hochrechnung    Plan

# Grundsicherung 31.1.06



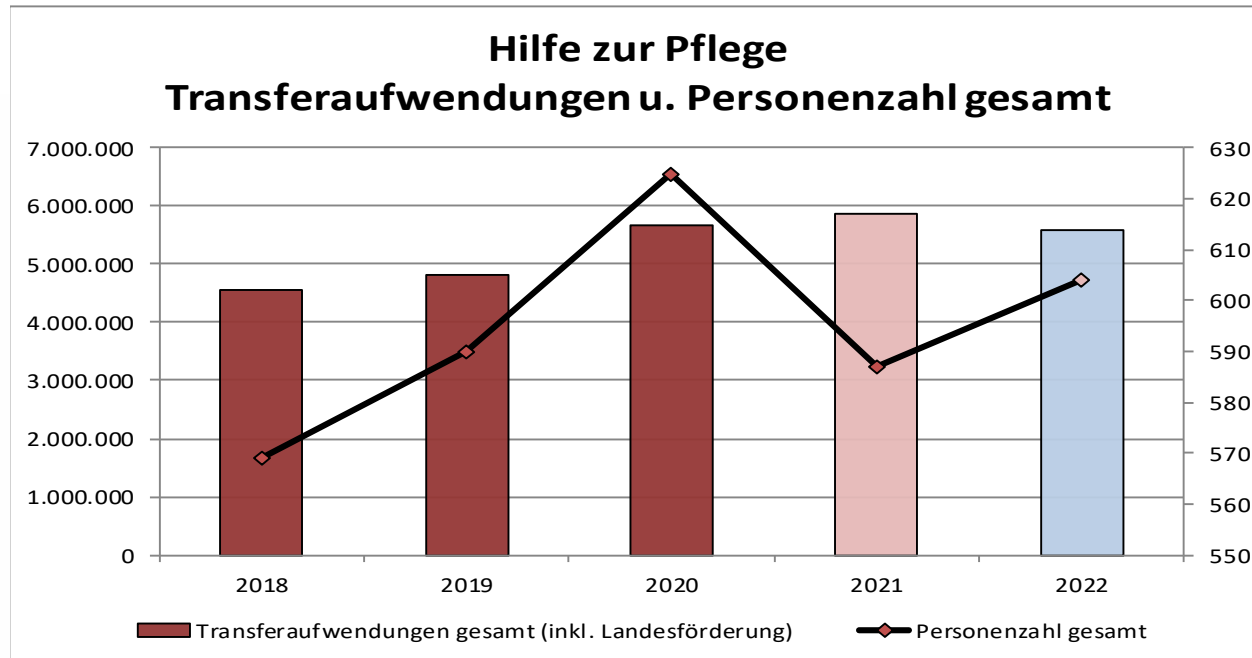
Jahr	2018	2019	2020	2021	2022
Transferaufwendungen	11.436.454	11.724.887	12.478.290	13.125.352	13.183.000
Personenzahl gesamt	2.164	2.151	2.222	2.070	2.132

*(Alle Personen! Auch in HzP oder EGH Einrichtungen)  
verschiedene Personen im jeweiligen Jahr*

Hochrechnung

Plan

# Hilfe zur Pflege 31.1.08



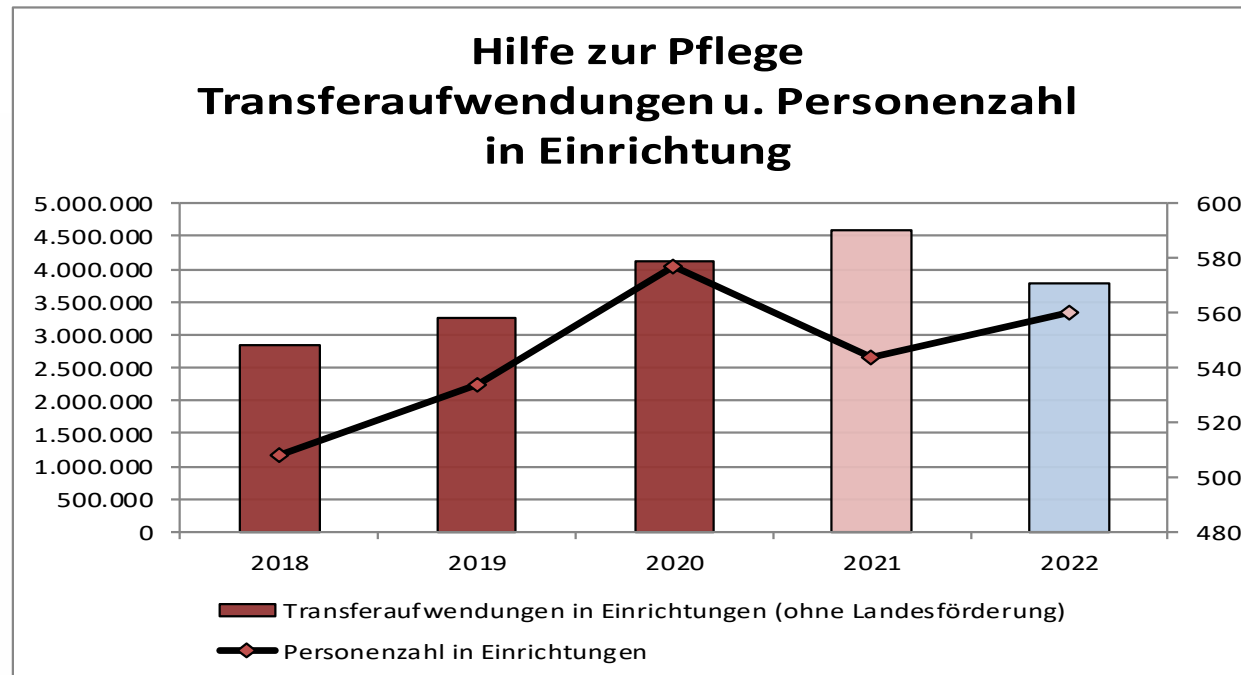
Jahr	2018	2019	2020	2021	2022
Transferaufwendungen gesamt (inkl. Landesförderung)	4.553.984	4.809.900	5.678.772	5.864.046	5.581.300
Personenzahl gesamt	569	590	625	587	604

*verschiedene Personen im jeweiligen Jahr*

*Hochrechnung*

*Plan*

# Hilfe zur Pflege 31.1.08



Jahr	2018	2019	2020	2021	2022
Transferaufwendungen in Einrichtungen (ohne Landesförderung)	2.846.521	3.267.404	4.123.757	4.595.464	3.793.000
Personenzahl in Einrichtungen	508	534	577	544	560

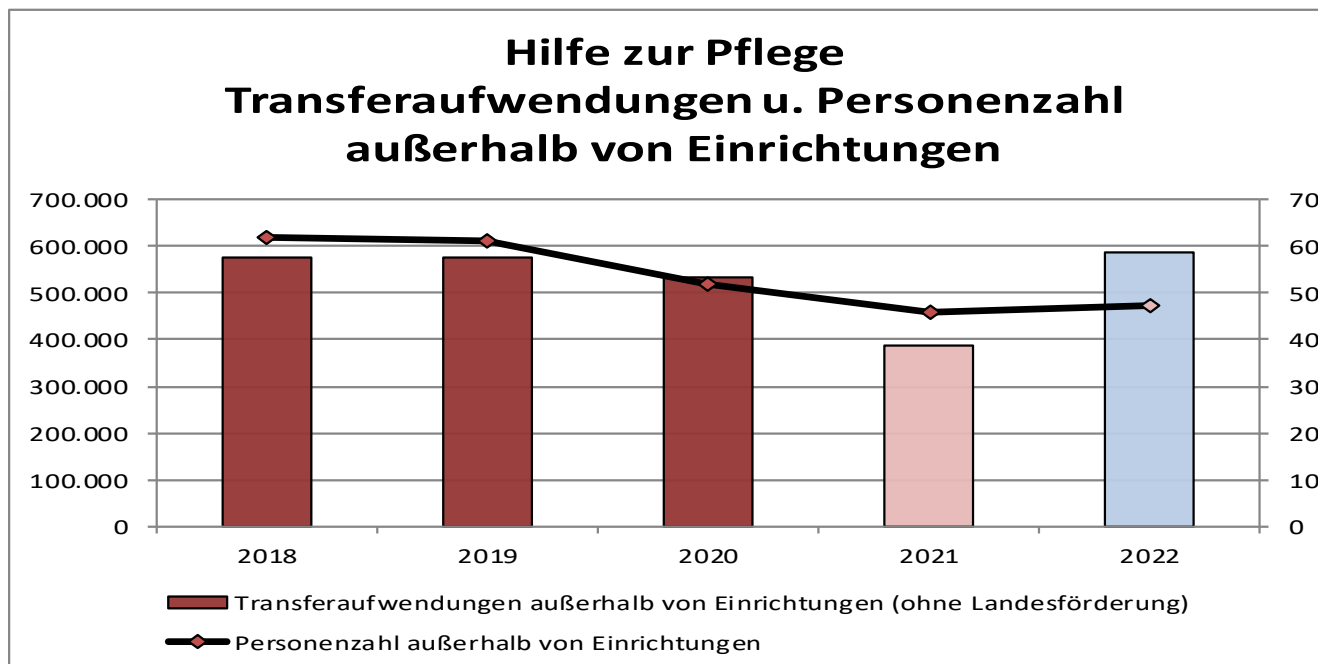
*verschiedene Personen im jeweiligen Jahr*

*Hochrechnung*

*Plan*



# Hilfe zur Pflege 31.1.08



Jahr	2018	2019	2020	2021	2022
Transferaufwendungen außerhalb von Einrichtungen (ohne Landesförderung)	577.180	575.156	535.115	386.994	588.300
Personenzahl außerhalb von Einrichtungen	62	61	52	46	47

*verschiedene Personen im jeweiligen Jahr*

*Hochrechnung*

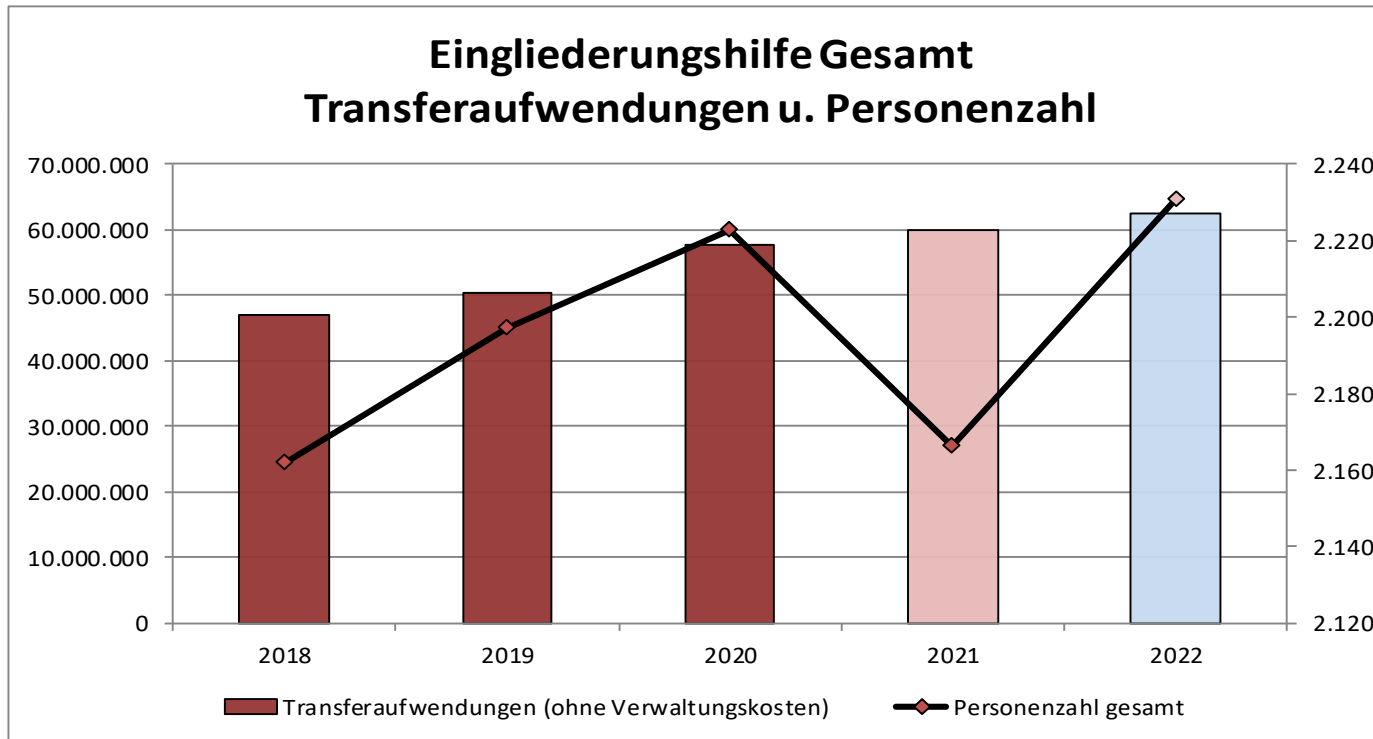
*Plan*

# Eingliederungshilfe 31.4.01 - 31.4.90



Produkt	Ertrag	Aufwand
Zahlungen Abrechnung nach dem SGB IX	46.473.000 €	0 €
Erst. d. Landes/Übergangsregelung	0 €	0 €
Leistungen zur Beschäftigung	0 €	12.991.000 €
Leistungen zur Teilhabe an Bildung	56.000 €	11.018.000 €
Leistungen für Wohnraum	0 €	6.000 €
Assistenzleistungen	1.167.100 €	23.667.800 €
Heilpädagogische Leistungen	120.000 €	7.428.000 €
Kenntnisse und Fähigkeiten/Förderung Verständigung/ Mobilität	0 €	6.801.000 €
Sonstige/Weitere Leistungen zur Sozialen Teilhabe	6.300 €	271.800 €
Inklusionspauschale	113.000 €	0 €
Hilfe zur Pflege als Teilhabeleistung nach SGB IX	0 €	340.000 €
Verwaltung der Eingliederungshilfe	715.000 €	1.997.900 €
<b>Summe</b>	<b>48.650.400 €</b>	<b>64.521.500 €</b>

# Eingliederungshilfe 31.4.10 - 31.4.86



Jahr	2018	2019	2020	2021	2022
Transferaufwendungen (ohne Verwaltungskosten)	46.948.293	50.413.350	57.694.008	60.064.229	62.523.000
Personenzahl gesamt	2.162	2.197	2.223	2.166	2.231

*verschiedene Personen im jeweiligen Jahr*

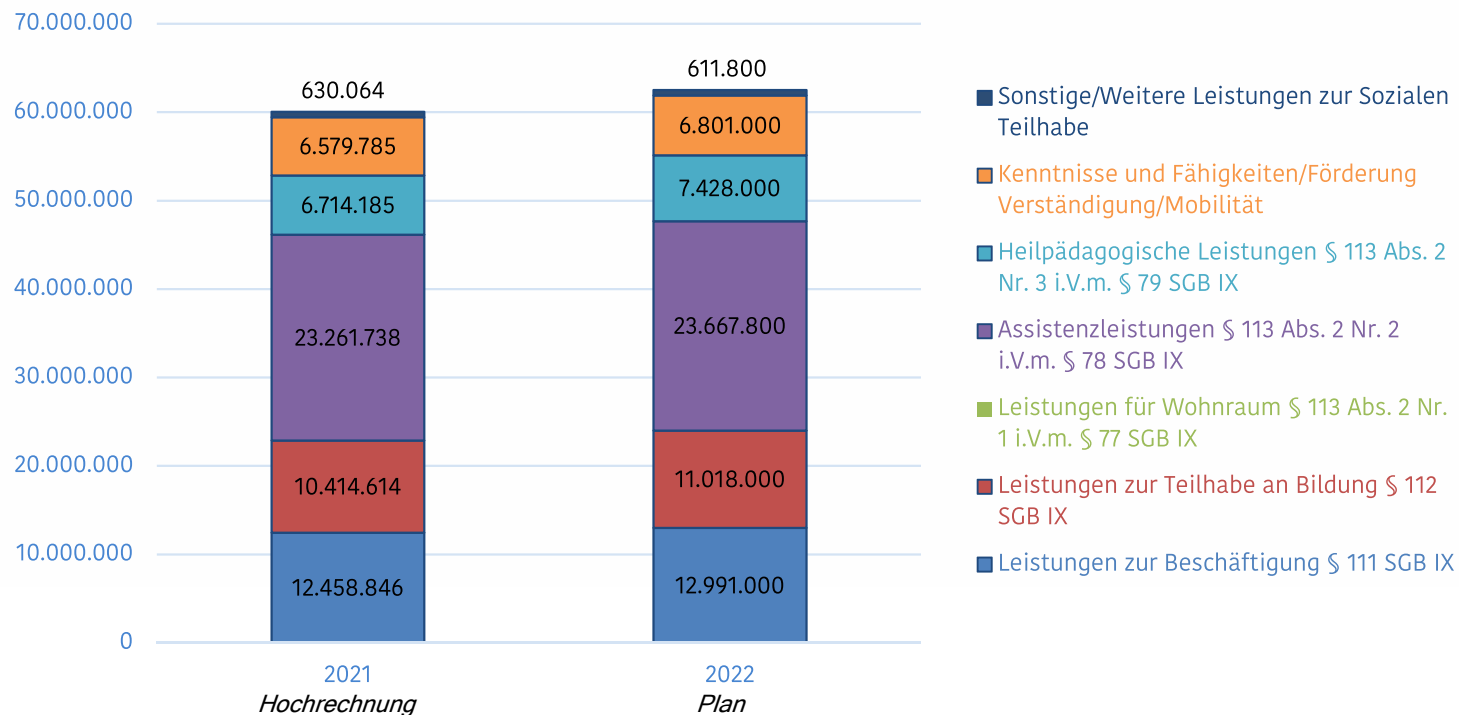
*Hochrechnung*

*Plan*

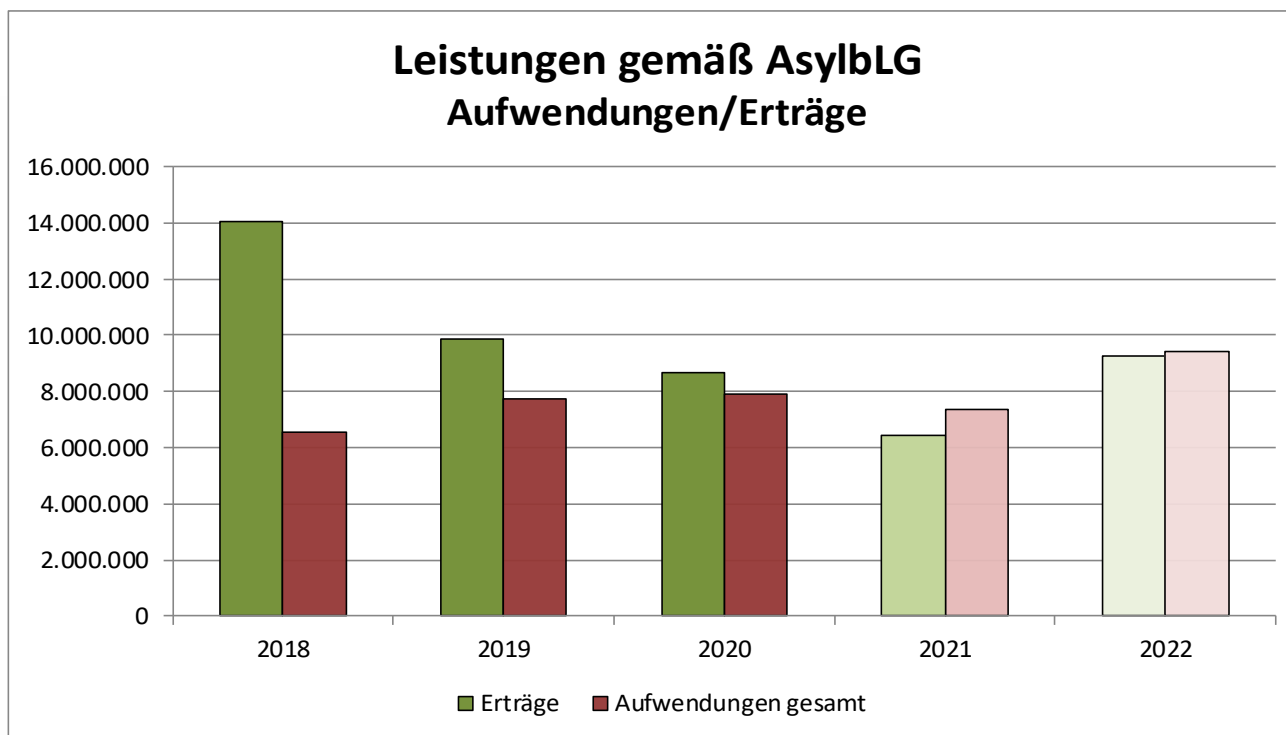
# Eingliederungshilfe 31.4.20 - 31.4.80



## Eingliederungshilfe Aufteilung Fachleistungen



# Leistungen AsylbLG 31.3.01

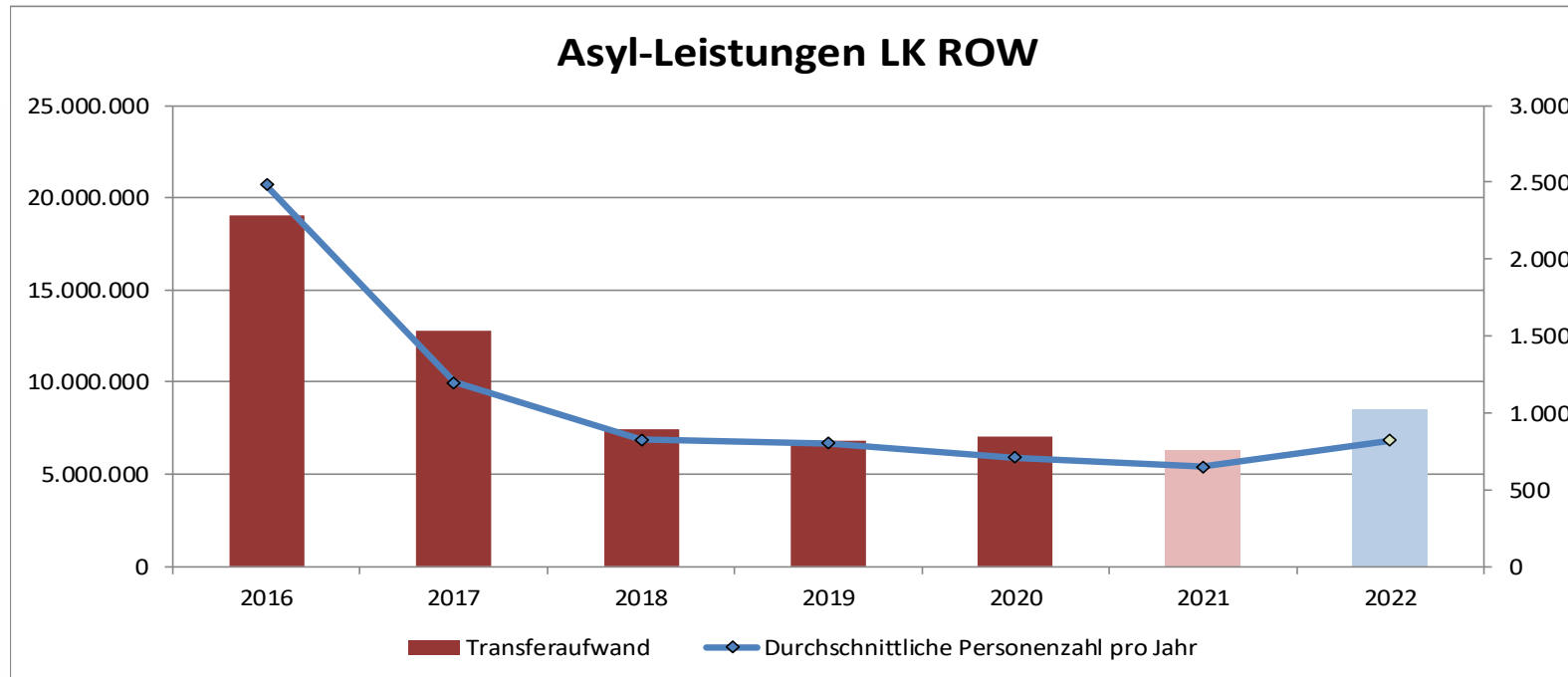


Jahr	2018	2019	2020	2021	2022
Erträge	14.075.714	9.836.716	8.691.056	6.456.039	9.258.500
Aufwendungen gesamt	6.570.820	7.761.234	7.918.692	7.361.647	9.429.500

Hochrechnung

Plan

# Leistungen AsylbLG 31.3.01



Jahr	2016	2017	2018	2019	2020	2021	2022
Durchschnittliche Personenzahl pro Jahr	2.485	1.197	827	800	710	650	820
Transferaufwand	19.074.569	12.771.786	7.473.769	6.786.275	7.046.029	6.256.923	8.487.000

# Besondere soziale Hilfen 35.1.03



Antragsteller, Zweck	Antrag	Vorschlag
Blaues Kreuz, Heeslingen, Suchtkrankenhilfe	400 €	400 €
Caritasverband, Selbsthilfekontaktstelle ZISS	500 €	500 €
Telefonseelsorge Elbe-Weser	2.000 €	2.000 €
Diakonisches Werk ROW, Offener Mittagstisch	2.300 €	2.300 €
Lebensraum Diakonie e.V., Sozialkaufhaus KARO Rotenburg (Wümme)	4.000 €	4.000 €
TANDEM e.V., Tafel Bremervörde	5.000 €	5.000 €
Diakonisches Werk BRV-ZEV, Tafel in Zeven	6.000 €	6.000 €
Ev.-luth. Auferstehungskirche Bremervörde, Stadtteilladen Mittelkamp	3.500 €	3.000 €
Ev.-luth. Kirchenkreis BRV-ZEV, Anziehungspunkt Gnarrenburg	5.000 €	4.000 €
Rotenburger Tafel e.V., Tafel Rotenburg (Wümme)	11.000 €	6.000 €
Frauenzimmer Bremervörde e.V.	5.000 €	3.000 €
Bremervörder Beschäftigungsgesellschaft, Transporter	10.000 €	0 €
DRK Bremervörde, Behindertenfahrdienst	12.000 €	0 €
<b>Summe</b>	<b>66.700 €</b>	<b>36.200 €</b>

# Besondere soziale Hilfen 35.1.03



## Kontaktstellen und Begegnungsstätten

Antragsteller, Zweck	Betrag
TANDEM e.V., TANDEM-TREFF Bremervörde (Begegnungsstätte)	29.400 €
TANDEM e.V., TANDEM-TREFF Gnarrenburg (Begegnungsstätte)	12.300 €
GESO, Café KUBUS Rotenburg (Wümme) (Begegnungsstätte)	36.800 €
GESO, QUAB Zeven (Begegnungsstätte)	12.300 €
Kirchenkreis Rotenburg (Wümme), Frühstückstreffs (Kontaktstellen)	14.700 €
<b>Summe</b>	<b>105.500 €</b>



## Weitere Leistungen 31.1.05 + 35.1.03



Organisation, Zweck	Plan 2021
Seniorenveranstaltungen (31.1.05)	20.000 €
Schuldnerberatung (35.1.03)	32.000 €
Mehrgenerationenhäuser (35.1.03)	15.000 €
Kreis-Seniorenrat (35.1.03)	3.500 €
Behindertenbeirat: Budget (35.1.03)	3.500 €
Behindertenbeirat: Aufwandsentschädigungen und Dolmetscherkosten (35.1.03)	3.500 €
Sichere Verhütung (35.1.03)	15.000 €
<b>Summe</b>	<b>92.500 €</b>

# Ansprechpartnerin



Vielen Dank für Ihre Aufmerksamkeit.

Landkreis Rotenburg (Wümme)

Sozialamt

Hopfengarten 2

27356 Rotenburg (Wümme)

Antje Brünjes

Tel. 04261 983-2550

[antje.bruejjes@lk-row.de](mailto:antje.bruejjes@lk-row.de)