



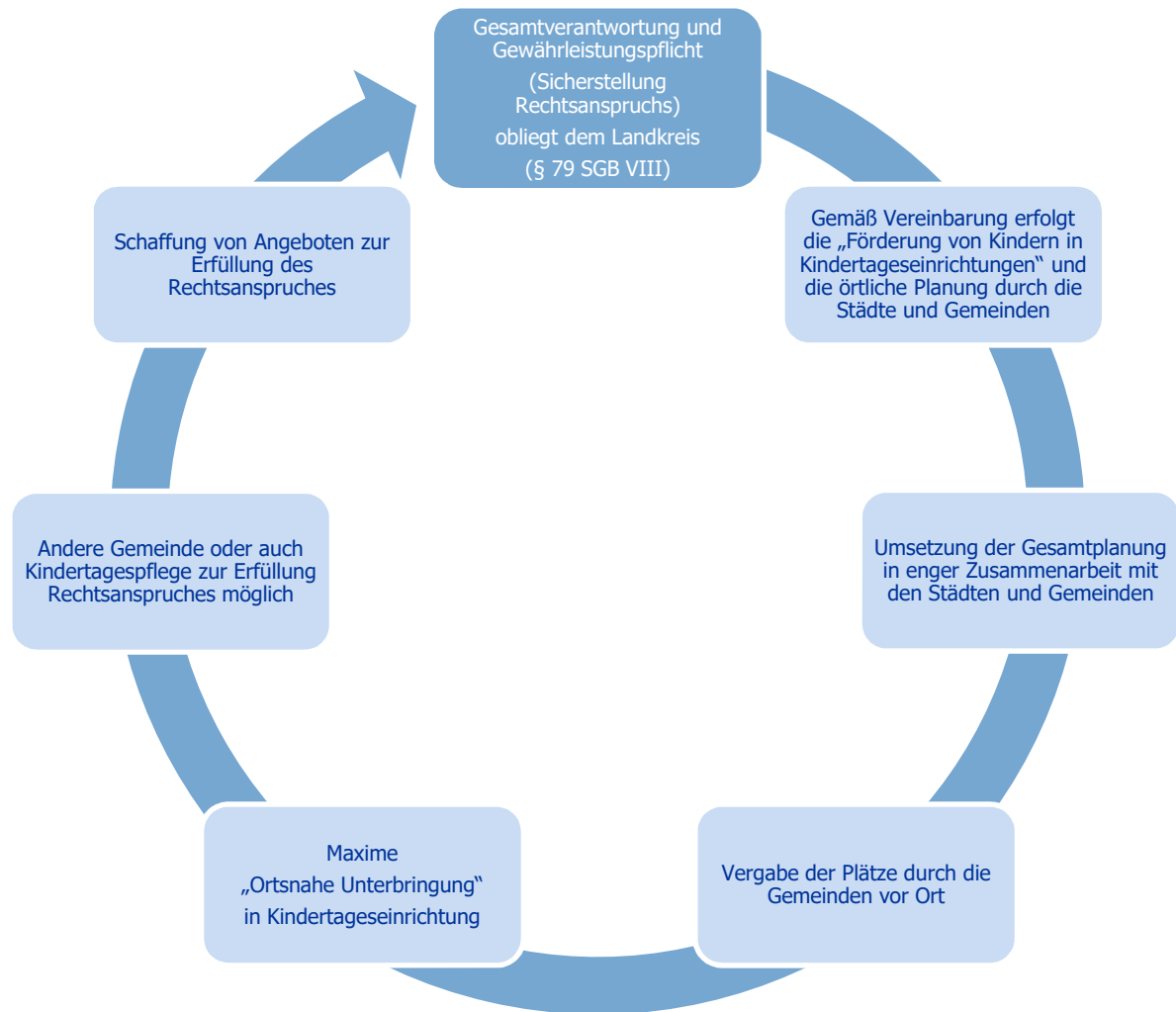
**Landkreis
Rotenburg**
(Wümme)

Förderung von Kindern in Tageseinrichtungen

**Bestandsaufnahme über die Betreuungssituation zum
01.03.2021**

www.lk-row.de

Hintergrund: Bedarfsplanung und Rechtsanspruch



40 Städte, Gemeinden und Samtgemeinden im Landkreis Rotenburg (Wümme)

Durchführung der „Förderung von Kindern
in Tageseinrichtungen“

5 Einheitsgemeinden
einschließlich der Städte Bremervörde,
Rotenburg (Wümme) und Visselhövede

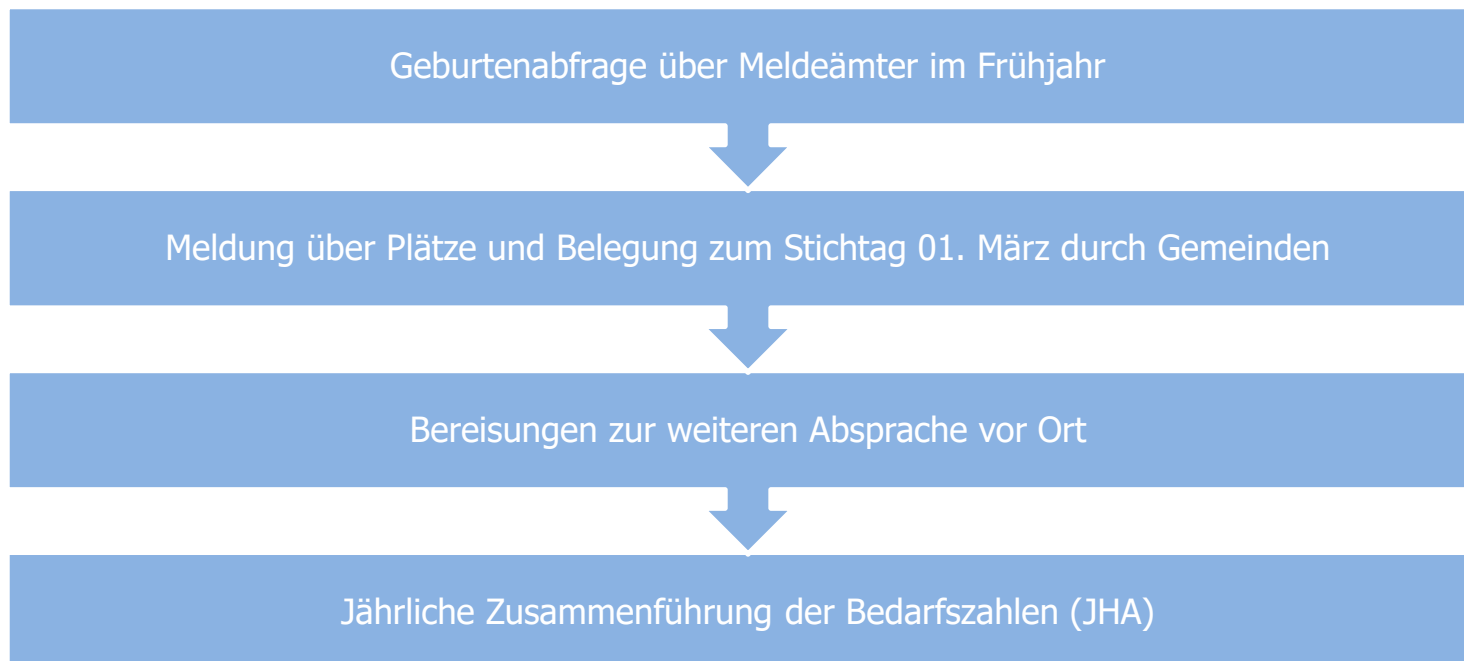
4 Samtgemeinden

**31 Mitgliedsgemeinden von
Samtgemeinden**



Bedarfsfeststellung gem. § 13 KiTaG

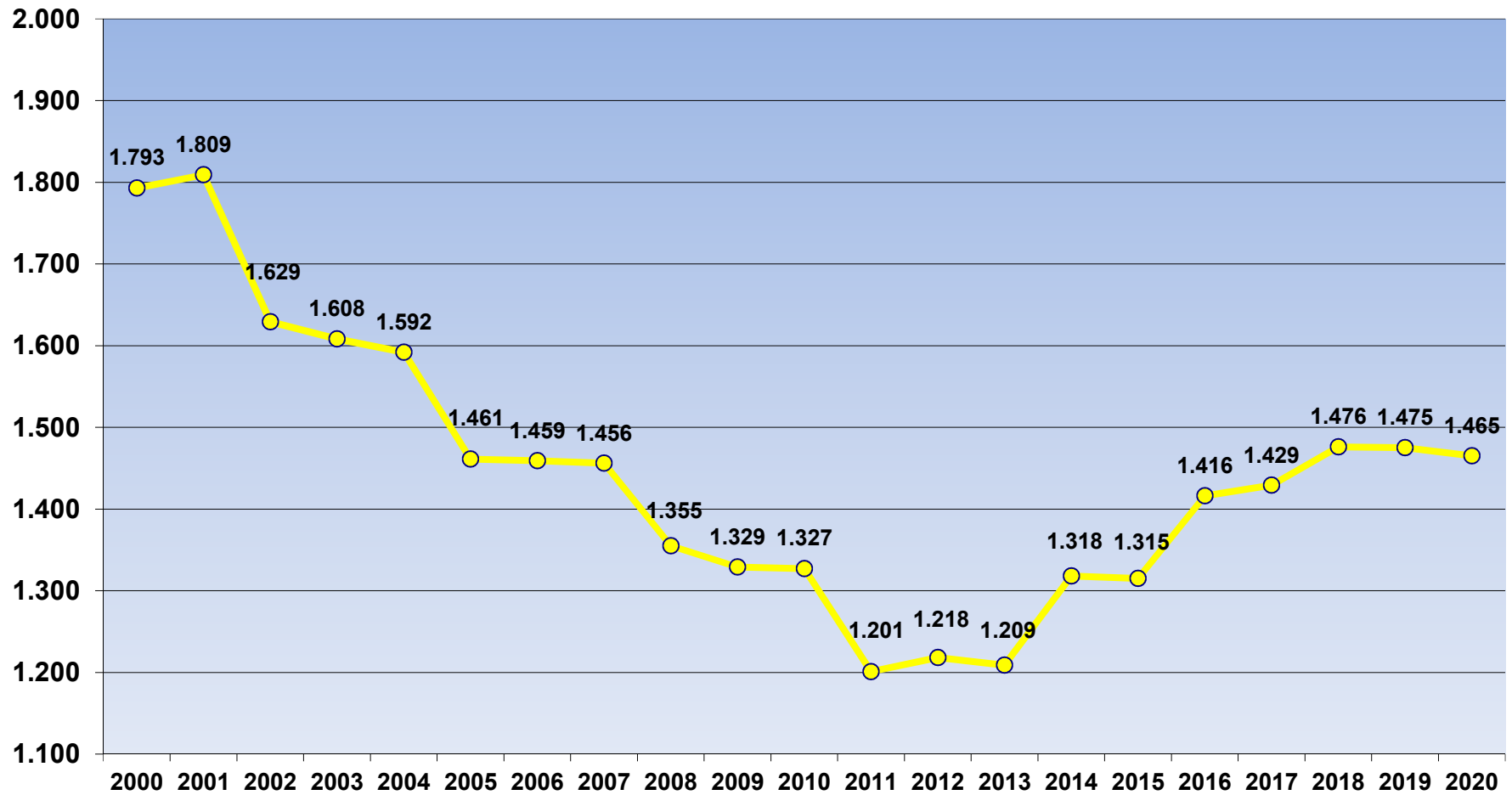
Die örtlichen Träger sind verpflichtet, das vorhandene Angebot an Plätzen in Krippen, Kindergärten, Horten sowie in kleinen Kindertagesstätten und den entsprechenden Bedarf an Plätzen festzustellen



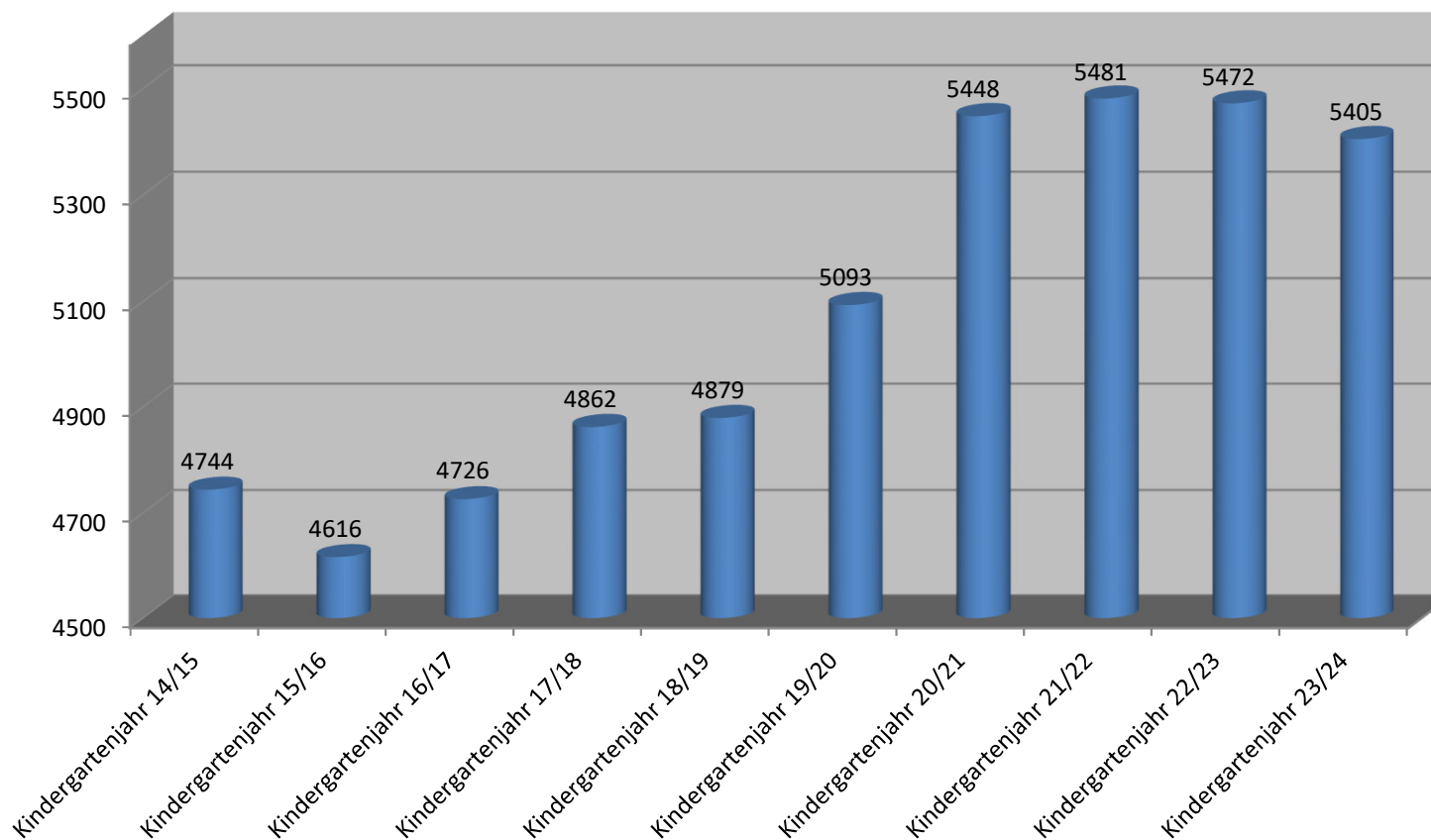
Überblick: Geburtenentwicklung im Landkreis Rotenburg (Wümme)

Entwicklung der Geburtenzahlen im Landkreis Rotenburg (Wümme)

Quelle: LSN Online + Abfrage zum 01.03.21



Entwicklung der Anzahl der Kinder mit KiGa Rechtsanspruch gem. § 24 SGB VIII Quelle: Meldung der Gemeinden zum 01.10.2020



Überblick: Zum 01.03.2021 bestehende Kindertageseinrichtungen und Betreuungsplätze

113 Kindergärten

66 Krippen

8 Horte

Gesamt: 187

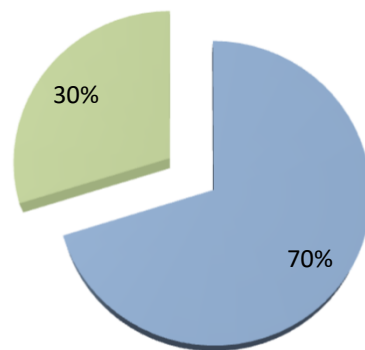
Trägerübersicht: KiGa, Krippe und Hort

	Kommunale Träger	Freie Träger	
	KiGa		Gesamt
Gruppen	169	68	237
Plätze	3780	1524	5304
Belegung Ü3	3431	1456	4887
Belegung U3	45	7	52
	Krippe		
Gruppen	68	31	99
Plätze	1006	427	1433
Belegung U3	842	382	1224
	Hort		
Gruppen	7	5	12
Plätze	130	92	222
Belegung	80	90	170
	KiGa Plätze	Krippenplätze	Gesamt
Kommunale Träger	3780	1006	4786
Freie Träger	1524	427	1951
Gesamt	5304	1433	6737
	U3 Kinder in KiGa		52

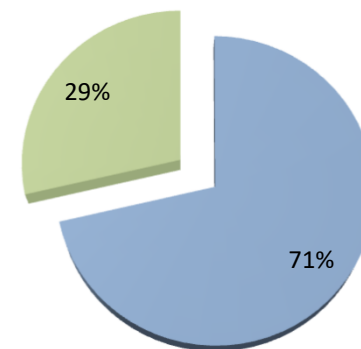
- * Davon 32 integrative Gruppen sowie 37 Gruppen mit altersübergreifender Betreuung unter Dreijähriger
- ** Bei integrativer Betreuung verringert sich die Gruppengröße.
- *** Im Falle einer altersübergreifenden Betreuung unter Dreijähriger können die für eine Gruppe insgesamt genehmigten Plätze nicht in vollem Umfang belegt werden

Verteilung der Betreuungsplätze auf Kommunale und Freie Träger

Krippenplätze



KiGa Plätze



■ Kommunale Träger
■ Freie Träger

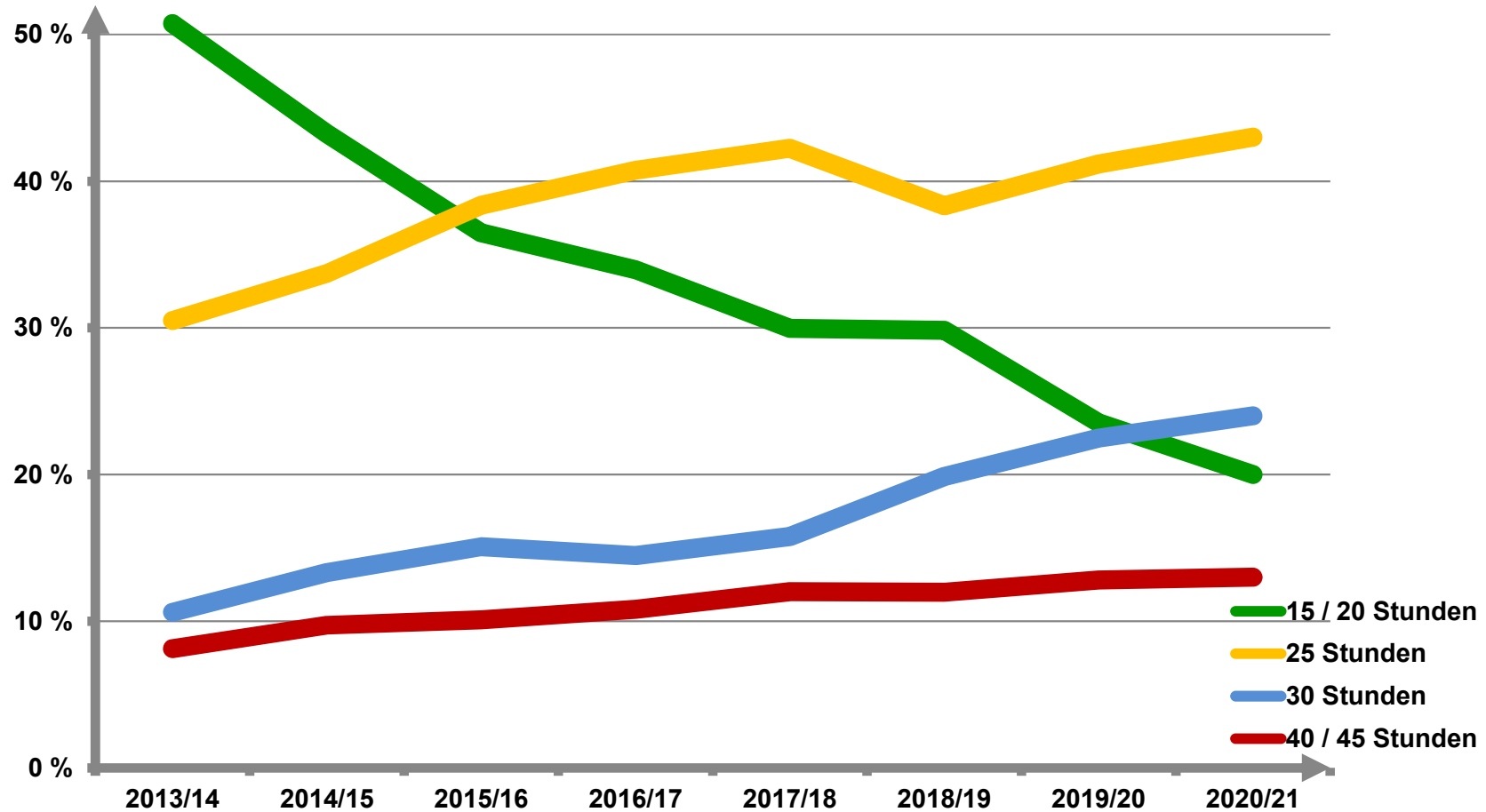
Bedarfsfeststellung: Betreuungsplätze und tatsächliche Belegung (Stichtag 01.03.2021)

Übersicht: Betreuungsplätze und Belegung zum 01.03.2021

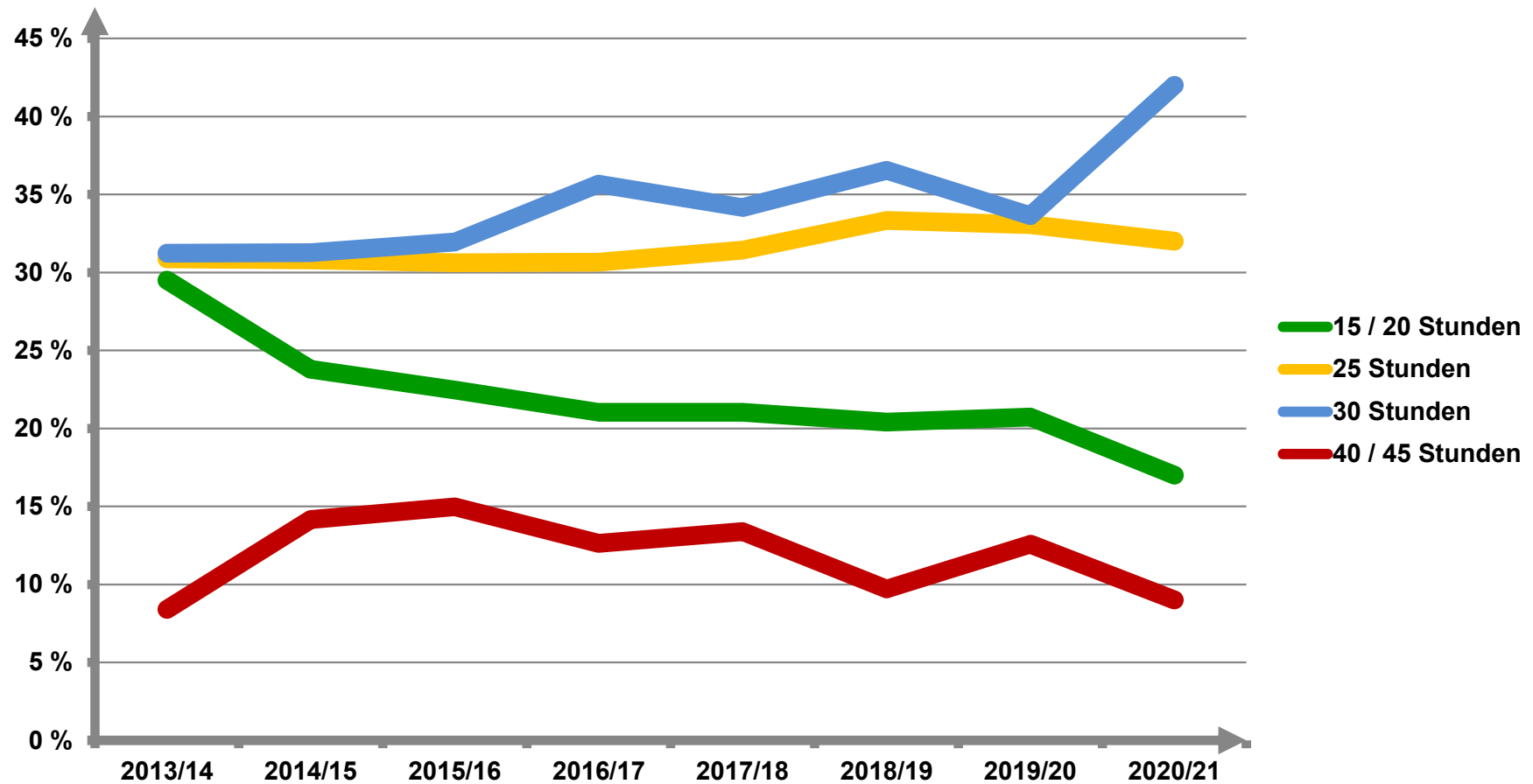
	Kindergarten			Krippe			Hort		
	Plätze	tatsächlich belegt	Auslastung	Plätze	tatsächlich belegt	Auslastung	Plätze	tatsächlich belegt	Auslastung
Stadt Bremervörde	512	465	91%	149	133	89%	60	60	100%
Stadt Rotenburg	720	683	95%	206	188	91%	10	0	0%
Stadt Visselhövede	301	284	94%	75	72	96%	30	28	93%
Gemeinde Gnarrenburg	264	254	96%	45	45	100%	kein Hort		
Gemeinde Scheeßel	371	351	95%	85	82	96%	kein Hort		
SG Bothel	295	256	87%	102	82	80%	40	23	58%
SG Fintel	270	246	91%	84	77	92%	kein Hort		
SG Geestequelle	199	190	95%	89	79	89%	kein Hort		
SG Selsingen	324	289	89%	72	67	93%	kein Hort		
SG Sittensen	446	417	93%	145	102	70%	kein Hort		
SG Sottrum	529	471	89%	126	73	58%	20	9	45%
SG Tarmstedt	341	309	91%	60	54	90%	40	20	50%
SG Zeven	732	672	92%	195	144	74%	32	30	94%
gesamt zum 1.3.2021	5304	4887	92%	1433	1198	84%	222	170	77%
gesamt zum 1.3.2020	5226	4716	90%	1249	1151	92%	212	181	85%
gesamt zum 1.3.2019	4983	4393	88%	1229	1139	93%	239	190	79%
gesamt zum 1.3.2018	4819	4315	90%	1113	1010	91%	242	182	79%
gesamt zum 1.3.2017	4809	4248	88%	996	936	94%	214	192	90%
gesamt zum 1.3.2016	4684	4181	89%	914	832	91%	214	175	82%
gesamt zum 1.3.2015	4981	4365	88%	853	730	86%	186	133	72%
gesamt zum 1.3.2014	4998	4316	86%	815	722	89%	166	141	85%

Anmerkung: Dargestellt ist die Auslastung zusammengefasst für den gesamten Bereich der Stadt/Gemeinde/Samtgemeinde. In den einzelnen Ortschaften bzw. Mitgliedsgemeinden können dabei unterschiedliche Auslastungswerte bestehen.

Entwicklung der Betreuungsumfänge -KiGa-



Entwicklung des Betreuungsumfänge -Krippe-



Definition „Versorgungsquote“ (VQ)

- **Die Versorgungsquote stellt prozentual dar, für wieviel Prozent aller Kinder mit Rechtsanspruch (U3 und Ü3) ein Platz in Kindertagesbetreuung zur Verfügung steht**
- **Dies wird über die verfügbaren Plätze im Verhältnis zu den Geburtenzahlen (Anzahl der Kinder) berechnet**
- **Bsp.: Anzahl der gesamten U3 Plätze 1.742, davon 1.433 in Kita + 309 in Kindertagespflege / durch die Anzahl der U3 jährigen Kinder (3.086). Das Ergebnis wird mit 100 multipliziert um den Prozentwert darzustellen = ca. 56%**

Entwicklung Ü3 Kinder und Versorgungsquote

Verwaltungseinheit	Anzahl Ü3 Kinder					Verfügbare Plätze	Versorgungsquote	Anzahl Ü3 Kinder		
	2016/2017	2017/2018	2018/2019	2019/2020	2020/2021			2021/2022	2022/2023	2023/2024
Bremervörde	484	507	508	534	531	512	96%	531	549	559
Bothel	268	271	256	255	255	295	116%	254	255	248
Fintel	203	213	225	240	275	270	98%	265	253	244
Geestequelle	193	191	181	181	193	199	103%	191	196	176
Gnarrenburg	258	246	245	248	277	264	95%	271	278	293
Rotenburg	636	684	697	735	835	720	86%	876	879	844
Scheeßel	359	358	370	386	402	371	92%	414	402	402
Selsingen	290	280	255	290	319	324	102%	308	301	291
Sittensen	298	307	294	324	435	446	103%	428	419	397
Sottrum	502	525	520	535	551	529	96%	584	580	599
Tarmstedt	319	324	316	326	323	341	106%	337	342	324
Visselhövede	228	246	258	285	318	301	95%	321	317	318
Zeven	688	710	754	754	734	732	100%	701	701	710
Gesamt	4726	4862	4879	5093	5448	5304	97%	5481	5472	5405

Quelle: Meldung der Gemeinden zum 01.10.2020

U3 Kinder in Einrichtungen

	in Krippen	in Kindergärten	U3 Kinder insgesamt in Einrichtungen
Bremervörde	133	9	142
Rotenburg (Wümme)	188	5	193
Visselhövede	72	0	72
Gnarrenburg	45	0	45
Scheeßel	82	1	83
Bothel	82	0	82
Fintel	77	3	80
Geestequelle	79	4	83
Selsingen	67	2	69
Sittensen	102	0	102
Sottrum	73	12	85
Tarmstedt	54	12	66
Zeven	144	4	148
gesamt zum 1.3.2021	1198	52	1250
gesamt zum 1.3.2020	1151	93	1244
gesamt zum 1.3.2019	1139	105	1244
gesamt zum 1.3.2018	1010	108	1118
gesamt zum 1.3.2017	936	91	1087

Versorgungsquote U3

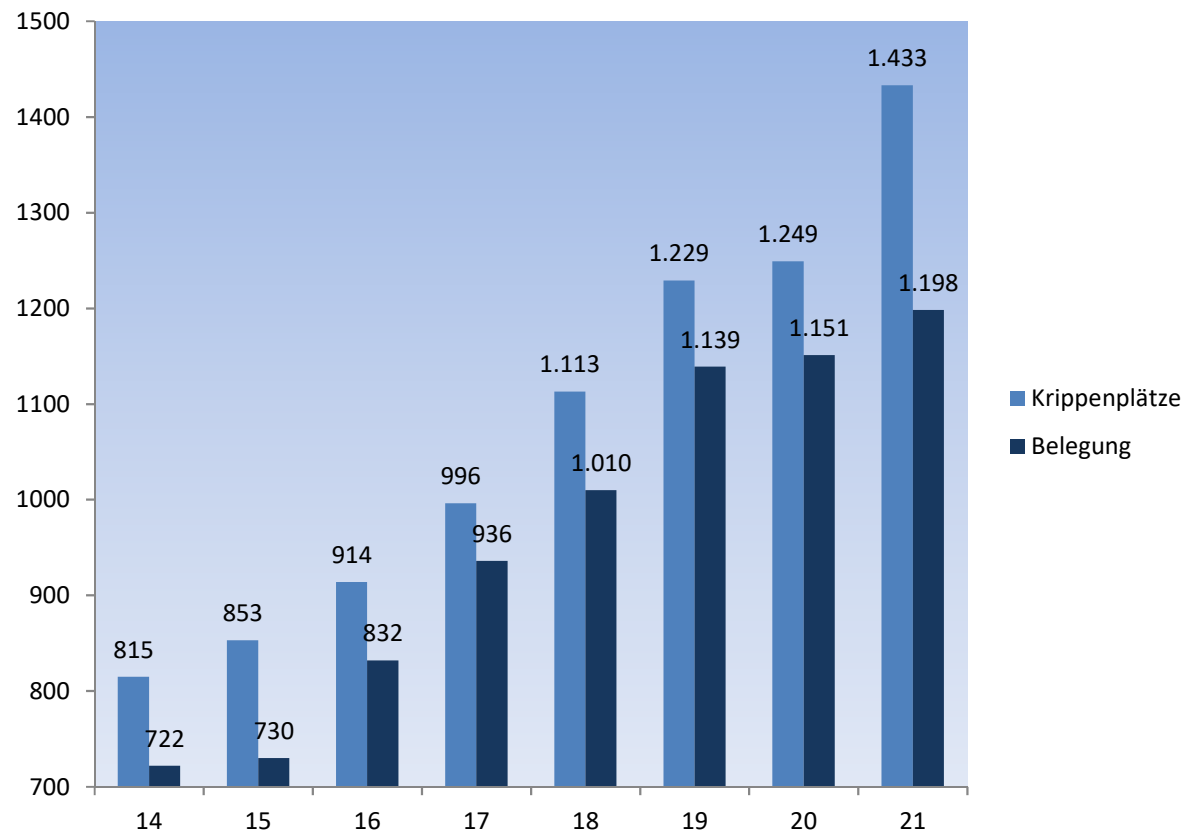
	U3 Kinder	Plätze	Plätze belegt	Kinder- tagespflege U3	Gesamtquote
Bremervörde	319	149	133	43	60%
Rotenburg (Wümme)	488	206	188	58	54%
Visselhövede	181	75	72	15	50%
Gnarrenburg	172	45	45	25	41%
Scheeßel	226	85	82	8	41%
Bothel	140	102	82	16	84%
Fintel	129	84	77	10	73%
Geestequelle	104	89	79	10	95%
Selsingen	172	72	67	17	52%
Sittensen	230	145	102	25	74%
Sottrum	337	126	73	28	46%
Tarmstedt	185	60	54	33	50%
Zeven	403	195	144	21	54%
gesamt 1.3.2021	3086	1433	1198	309	56%
gesamt 1.3.2020	2901	1249	1151	256	52%
gesamt 1.3.2019	2895	1229	1139	281	52%
gesamt 1.3.2018	2861	1113	1010	377	52%
gesamt 1.3.2017	2834	996	936	319	47%

*plus 37 nicht in der Gemeinde

*Stand 01.03.2021

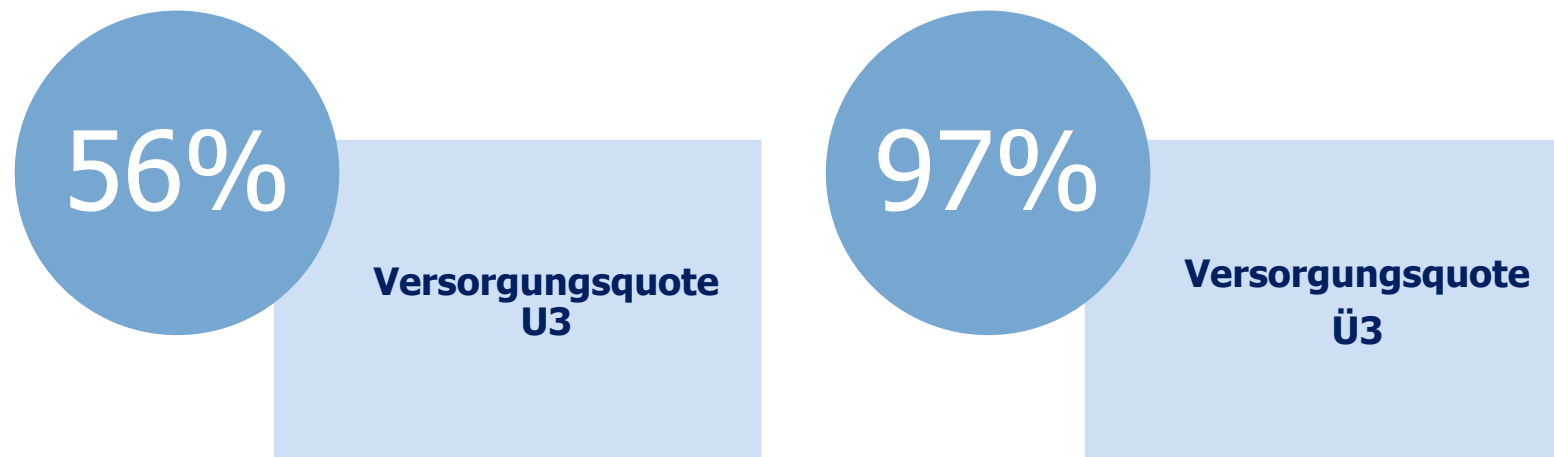
*Kein RA für unter 1 jährigen

Krippenplätze und Belegung am 01.03.2021



Fazit:

Im Kindergartenjahr 2020/2021 stehen im Landkreis rund 6.737 Plätze in Kinderbetreuung zur Verfügung. Davon sind 5.304 Kindergartenplätze für 3 bis 6 jährige Kinder (inklusive 52 U3 Kinder in altersgemischten Gruppen) und 1.433 Krippenplätze für U3 Kinder, sowie ca. 309 Plätze für U3 Kinder in Kindertagespflege.



Vielen Dank für Ihre Aufmerksamkeit!

Ansprechpartner:

Tom Wicha

Tom.Wicha@lk-row.de

Telefon: 04261/983-2502

Telefax: 04261/983-2549