



Landkreis  
Rotenburg  
(Wümme)



# Kreishaushalt 2021

## Landkreis Rotenburg (Wümme)

04.11.2020

# Finanzausschuss



Referenten: Sven Höhl/Axel Bolz

[www.lk-row.de](http://www.lk-row.de)



## Agenda

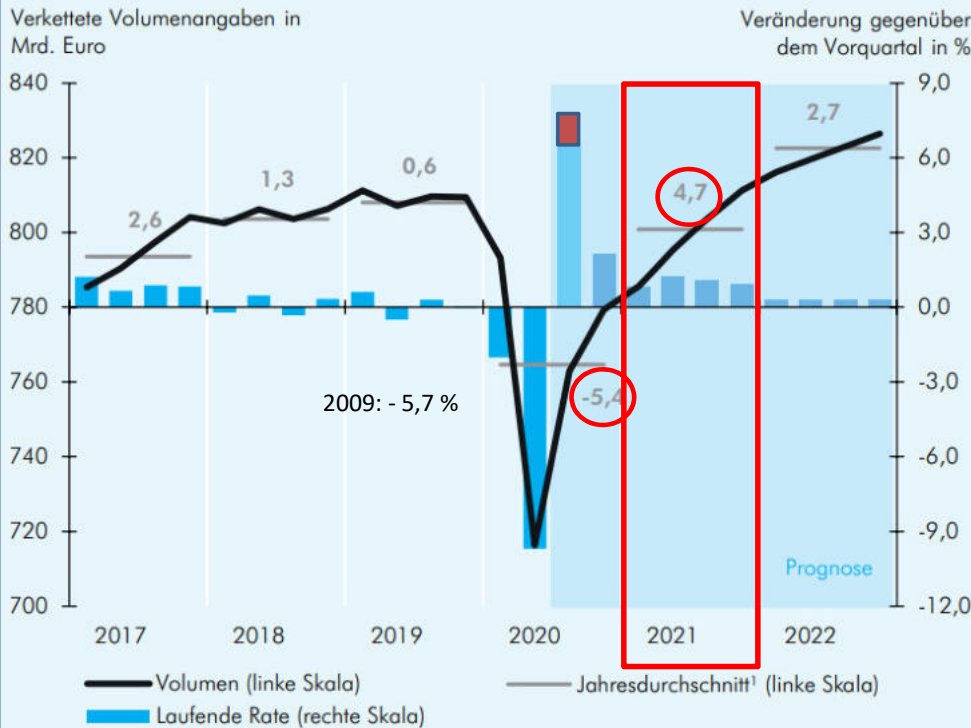
- Wirtschaftliche Rahmenbedingungen
- Verlauf Haushaltsjahr 2020
- Auswirkungen Corona-Pandemie und Kommunales Entlastungspaket 2020
- Haushaltsplan 2021

[www.lk-row.de](http://www.lk-row.de)

# Reales Bruttoinlandsprodukt in Deutschland

## Saison- und kalenderbereinigter Verlauf

GEMEINSCHAFTS-DIAGNOSE #2-2020



**Titel der Gemeinschaftsdiagnose:**  
*Erholung verliert an Fahrt - Wirtschaft und Politik weiter im Zeichen der Pandemie!*

**Risiken:**  
**Pandemie**  
ab 3. Q - 2021 darf von der Pandemie keine wesentl. Beeinträchtigung der wirtschaftlichen Aktivität mehr ausgehen.  
Zahl der Insolvenzen unklar. Zudem zahlreiche unge löste Handelskonflikte

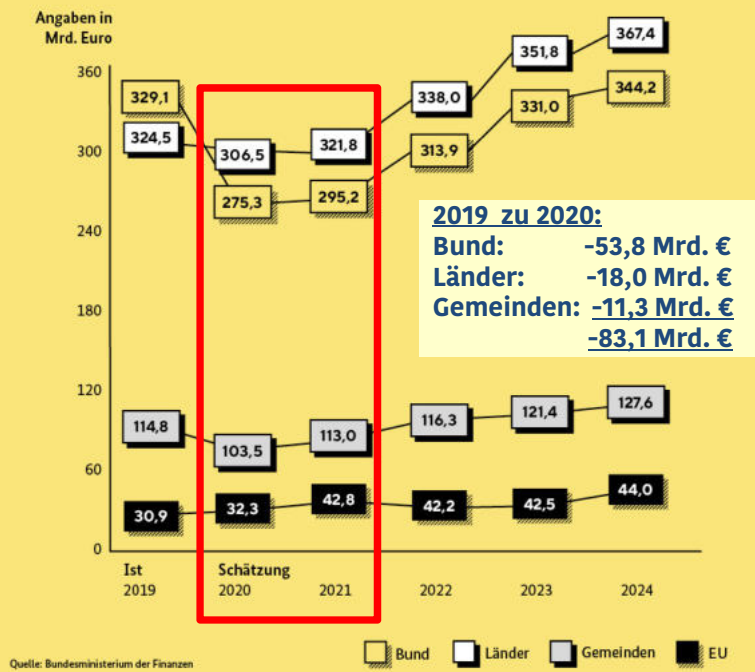
© GD Herbst 2020  
14.10.2020

www.lk-row.de

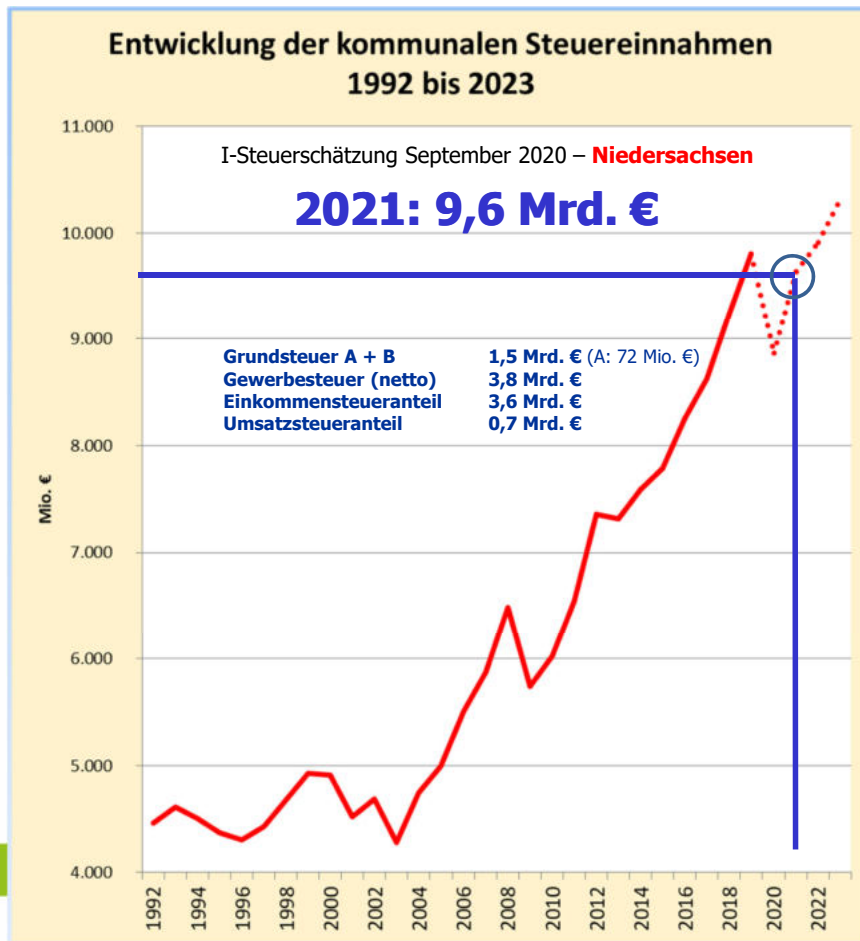
# Ergebnis Interims-Steuer-schätzung vom 10.09.2020

nächster Termin  
10.11.2020

## ERGEBNIS DER 158. SITZUNG DES ARBEITSKREISES „STEUERSCHÄTZUNGEN“ VOM SEPTEMBER 2020



www.lk-row.de



## Verlauf Haushaltsjahr 2020

# Verlauf Haushaltsjahr 2020



Haushaltsplan 2020	Prognose 2020	Ansatz 2020	Veränd.2020 Ergeb./Ansatz	
Stand:23.10.2020				
<b>Ergebnishaushalt (ErgHH)</b>	€	€	€	
Ordentliche Erträge	<b>324.787.000</b>	<b>312.535.600</b>	<b>+12.251.400</b>	<b>+3,9%</b>
davon SGB II- Bundesanteil	42.951.000	42.951.000	+0	
Ordentliche Aufwendungen	<b>307.866.000</b>	<b>311.761.100</b>	<b>-3.895.100</b>	<b>-1,2%</b>
davon SGB II- Bundesanteil	42.951.000	42.951.000	+0	
Außerordentliches Ergebnis	+0	+0	<b>+0</b>	
<b>Jahresergebnis ErgHH</b>	<b>+16.921.000</b>	<b>+774.500</b>	<b>+16.146.500</b>	

**Netto-Neuverschuldung lt. Plan: 9,3 Mio. €; Prognose: 0 €**  
**Entschuldung in Höhe der Tilgung von rd. 3,7 Mio. € möglich**

www.lk-row.de

# Zusammenfassung Haushaltsjahr 2020



Schlüsselzuweisung + Kreisumlage	+ 3,30 Mio. €
EWE-Sonderausschüttung	+ 1,10 Mio. €
OsteMed-Defizitausgleich	+ 2,00 Mio. €
Sach- u. Dienstleistungen	+ 2,00 Mio. €
Baugenehmigungsgebühren	+ 0,90 Mio. €
Kosten der Unterkunft und Heizung	+ 1,00 Mio. €
Kosten Corona-Pandemie	- 1,00 Mio. €
Jugendhilfe	+ 2,00 Mio. €
Personalkosten	+ 1,50 Mio. €
Diverses (Aufwand „./.“ und Ertrag „+“)	+ 0,10 Mio. €
Erhöhte Bundesbeteiligung KDU (+25 %)	+ 3,20 Mio. €
<b>Verbesserung insgesamt</b>	<b>+16,10 Mio. €</b>

www.lk-row.de



# Corona-Pandemie

## Auswirkungen 2020

### Kommunales Entlastungspaket 2020

[www.lk-row.de](http://www.lk-row.de)

© 26.10.2020 Sven Höhl / Axel Bolz - Landkreis Rotenburg (Wümme)

9

## Corona-Auswirkungen 2020



### **Bundesweit:** (nach Interims-Steuerschätzung v. 10.09.2020)

- Einbruch der Steuereinnahmen auf breiter Front um -10,2 %
- Rückgang der kommunalen Steuern um -9,8 %
- Rückgang Gewerbesteuer um -17,5 %
- Rückgang der Einkommensteuer um -9,8 %
- Anstieg der Arbeitslosenzahlen 03/20 bis 10/20 um +418.413 von 2,34 Mio. auf 2,75 Mio. (Quote von 5,1 % auf 6,0 %)

### **Niedersachsen:** (nach Interims-Steuerschätzung v. 10.09.2020)

- Rückgang der kommunalen Steuern um -9,1 %
- Rückgang Gewerbesteuer um -17,5 %
- Rückgang der Einkommensteuer um -9,9 %
- Negative Steuerverbundabrechnung 2020 für FAG -598 Mio. €
- Anstieg der Arbeitslosenzahlen 03/20 bis 10/20 um +34.917 von 220.490 auf 255.407 (Quote von 5,1 % auf 5,8 %)

[www.lk-row.de](http://www.lk-row.de)

© 26.10.2020 Sven Höhl / Axel Bolz - Landkreis Rotenburg (Wümme)

10

# Corona-Auswirkungen 2020



## Landkreis Rotenburg (Wümme): - noch gegen den Trend -

- **kein** Einbruch der **Steuereinnahmen (Gesamt)** auf breiter Front, stattdessen Anstieg um +25,6 %, Sondereffekt Zeven
- Anstieg der **kommunalen Steuern (Grund- u. Gewerbesteuer)** um +49,3 % kreisweit (Steuerkraftzahl)
- Anstieg der **Gewerbesteuer (netto)** um +76,4 % (Steuerkraftzahl)
- Rückgang der **Einkommensteuer** lediglich um -1,1 % bei der Steuerkraftzahl, aber -5,45 % bei den Ist-Einnahmen 2020
- Anstieg der **Arbeitslosenzahlen** 03/20 bis 10/20 um +573 von 3.214 auf 3.787 (Quote von 3,4 % auf 4,1 %)
- Bedarfsgemeinschaften (3.150/6.449) u. Erwerbsfähige Leistungsbezieher (4.262) im SGB II (Jobcenter) auf historischem Tiefststand
- Beschaffung Masken/Schutzbekleidung/Homeoffice/Kinderbetreuung/Nachverfolgung etc. ca. 1 Mio. € in 2020

www.lk-row.de

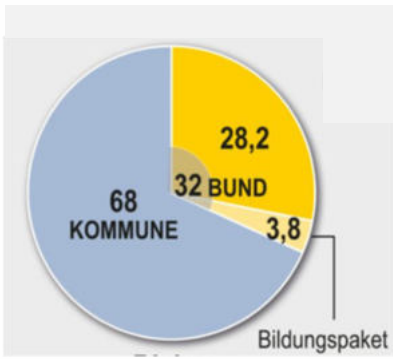
Kommunaler Rettungsschirm Bund und Land			
Gewerbesteuer	Finanzausgleich	Sonstiges	SGB II
814 Mio. €	600 Mio. €	100 Mio. €	340 Mio. €
Land/Bund	Land	Land	Bund
über USt-Anteil	598 Mio. € in '20 Steuerverb.abr.'20	89 Mio. € Allg. 11 Mio. € IT	KDU + 25 % v. 49 % a. 74 %
↓	↓	↓	↓
LK ROW ca. 2,3 Mio. €	LK ROW 11,7 Mio. €	LK ROW 2,1 Mio. €	LK ROW ca. 3 Mio. €
einmalig	einmalig	einmalig	p.a.
LK: - Gem.: 2,3 Mio. €	LK: 6,5 Mio. € Gem.: 5,0 Mio. €	LK: 0,2 Mio. € Gem.: 1,9 Mio. €	LK: 3,2 Mio. € Gem.: -
			<b>Summe:</b>
			LK: 9,9 Mio. € Gem.: 9,2 Mio. €



www.lk-row.de

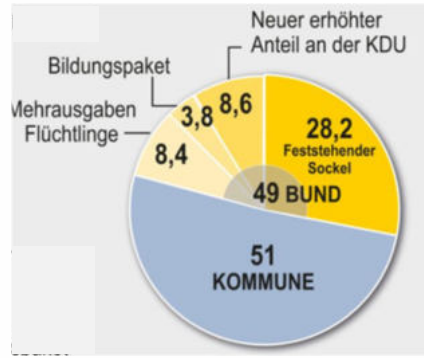
# Kosten der Unterkunft (KDU) im SGB II (Hartz IV)

- Erhöhung der Bundesbeteiligung -



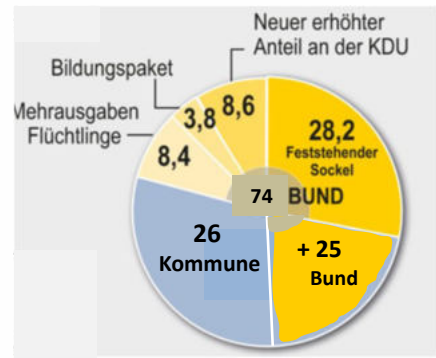
**bis 2018**

ROW: 7,0 Mio. €



**bis 2019**

6,4 Mio. €



**ab 2020**

9,8 Mio. €

**Bisher:** Deckelung des Bundesanteils auf max. 49 % zur Vermeidung der Bundesauftragsverwaltung

**Neu:** durch Grundgesetzänderung Art. 104 Abs. 3 Grundgesetz erhöhte Bundesbeteiligung bis zu 74 % ohne Bundesauftragsverwaltung ab 2020 möglich

[www.lk-row.de](http://www.lk-row.de)

© 26.10.2020 Sven Höhl / Axel Bolz -  
Landkreis Rotenburg (Wümme)

13

**Kommunales Entlastungspaket  
Landkreis Rotenburg (W.)**

Einkommensteueranteil	2020	Kita-Invest. Förderung
5,0 Mio. €		3,0 Mio. €
<i>max. Betrag</i>		<i>entspr. RIT</i>
Ist-Rückgang '19 auf '20		2,4 Mio. € lfd. Antr. 0,6 Mio. € Neu-Antr.
	<b>8,0 Mio. €</b>	

**+ 0,6 Mio. €**  
f. noch nicht gestellte Anträge;  
Fristverlängerung gegenüber  
Landesförderung um:  
1,5 Jahre bis 12/2021 f. Antrag  
1,5 Jahre bis 01/2024 f. Fertig



[www.lk-row.de](http://www.lk-row.de)

© 26.10.2020 Sven Höhl / Axel Bolz - Landkreis Rotenburg (Wümme)

14



# Haushaltsplan 2021

www.lk-row.de

© 26.10.2020 Sven Höhl / Axel Bolz - Landkreis Rotenburg (Wümme)

15

## Haushaltsplan 2021 ERGEBNIS-HAUSHALT



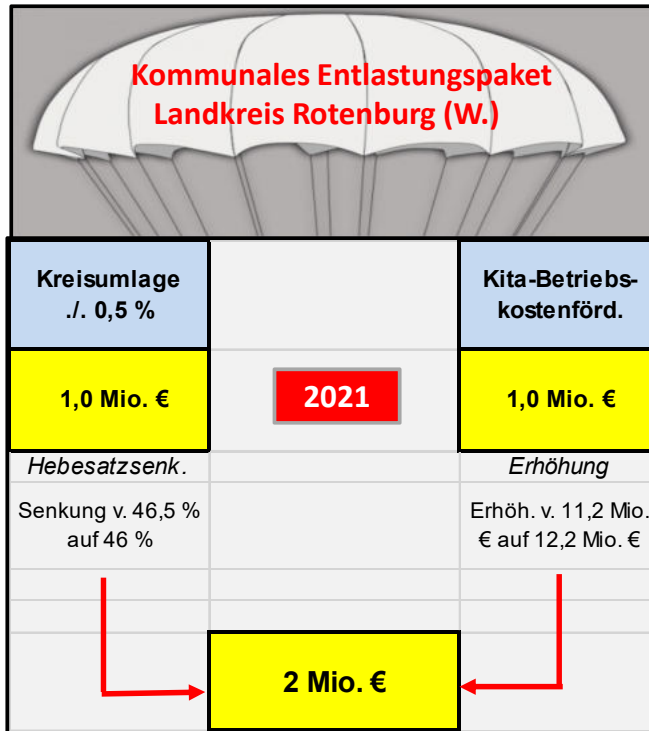
Haushaltsplan 2021	Ansatz 2021	Ansatz 2020	Veränd. 2019/2020	
Stand:23.10.2020				
<b>Ergebnishaushalt (ErgHH)</b>	€	€	€	
Ordentliche Erträge	<b>328.034.800</b>	<b>312.535.600</b>	<b>+15.499.200</b>	<b>+5,0%</b>
davon SGB II- Bundesanteil	49.015.200	42.951.000	+6.064.200	
Ordentliche Aufwendungen	<b>321.107.700</b>	<b>311.761.100</b>	<b>+9.346.600</b>	<b>+3,0%</b>
davon SGB II- Bundesanteil	49.015.200	42.951.000	+6.064.200	
Außerordentliches Ergebnis	+0	+0	<b>+0</b>	
<b>Jahresergebnis ErgHH</b>	<b>+6.927.100</b>	<b>+774.500</b>	<b>+6.152.600</b>	

www.lk-row.de

© 26.10.2020 Sven Höhl / Axel Bolz - Landkreis Rotenburg (Wümme)

16





www.lk-row.de

## ERGEBNIS-HAUSHALT 2021 - Veränderungen-



Stand:23.10.2020	
<b>Ergebnis Haushalt 2020</b>	<b>+774.500</b>
<u>Veränderung Teilhaushalte</u>	
THH 1 Verwaltungssteuerung	-1.637.700
THH 2 Sicherheit u. Ordnung	+394.500
THH 3 Bildung, Kultur, Sport	-62.200
THH 4 Soziales	-766.300
THH 5 Jugend	-3.970.800
THH 6 Gesundheit	-530.200
THH 7 Jobcenter	+3.199.800
THH 8 Planen, Bauen, Umwelt	+4.538.600
THH 9 Allg. Finanzwirtschaft	+4.986.900
<b>Summe Veränderungen</b>	<b>+6.152.600</b>
<b>Ergebnis-Strukturell 2021</b>	<b>+6.927.100</b>

www.lk-row.de

# Haushaltsplan 2021

## FINANZ-HAUSHALT



Haushaltsplan 2021	Ansatz
Stand:23.10.2020	2021
<b>Finanzhaushalt (FinHH)</b>	€
Einzahlungen Verwaltungstätigkeit	<b>+319.552.800</b>
Auszahlungen Verwaltungstätigkeit	<b>-300.854.000</b>
<b>Ein-, Auszahl. Verwaltungstätigkeit</b>	+18.698.800
Einzahlungen Investitionstätigkeit	+9.424.100
Auszahlungen Investitionstätigkeit	-61.376.300
<b>Ein-, Auszahl. Investitionstätigkeit</b>	-51.952.200
Einzahlungen Finanzierungstätigkeit	<b>+16.253.400</b>
Auszahlungen Finanzierungstätigkeit	-3.000.000
<b>Ein-, Auszahl. Finanzierungstätigk.</b>	+13.253.400
<b>Jahresergebnis FinHH</b>	<b>-20.000.000</b>
<i>Nettokreditaufn.(+)/Entschuldung (-)</i>	<b>+13.253.400</b>
Gesamteinzahlungen	+345.230.300
Gesamtauszahlungen	-365.230.300
Saldo	<b>-20.000.000</b>

www.lk-row.de

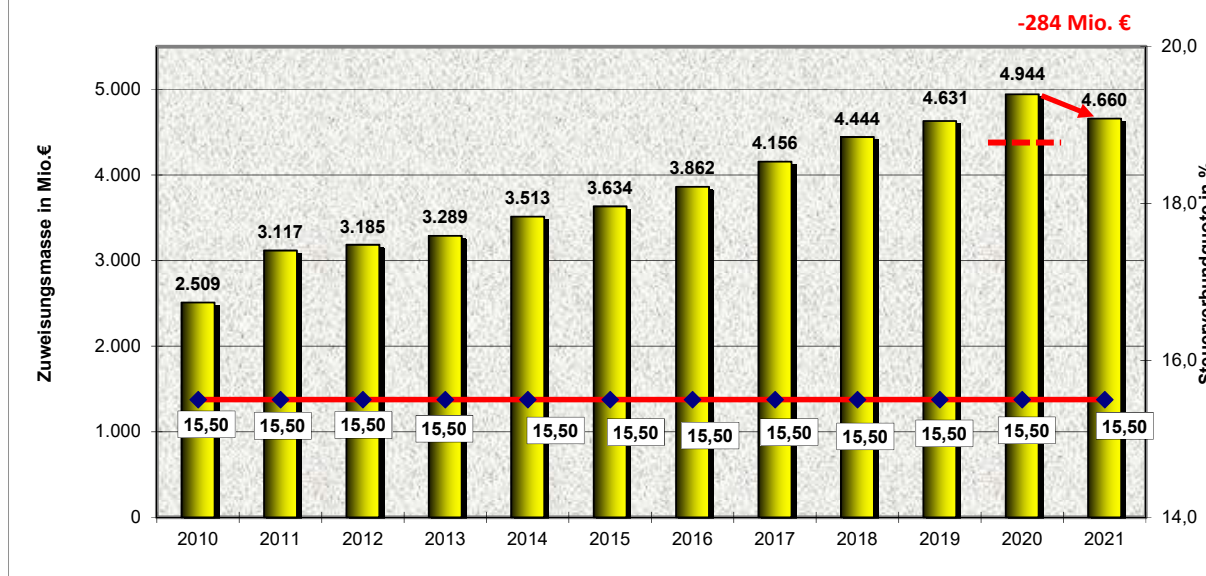


## Kommunaler Finanzausgleich + Kreisumlage

www.lk-row.de



## Entwicklung Zuweisungsmasse und Steuerverbundquote 2010 bis 2021



www.lk-row.de

## Steuerkraftentwicklung auf Kreisebene



Steuerkraftzahl für Umlagen	Steuerkraftzahl Grundsteuer A	Steuerkraftzahl Grundsteuer B	Steuerkraftzahl Gewerbesteuer 1.Q.	Steuerkraftzahl Gewerbest. 2.-4.Q.	Steuerkraftzahl EinkSt. Anteil	Steuerkraftzahl Ums.steueranteil	Steuerkraftzahl 2021 in Euro	Steuerkraftzahl 2020 in Euro	Veränd. zum Vorjahr in Euro
Bremervörde	175.733	2.605.917	1.167.711	3.787.497	6.889.576	1.408.361	16.034.795	15.328.369	+706.426
Gnarrenburg	125.130	1.193.895	522.262	1.445.806	3.027.349	327.578	6.642.020	5.978.716	+663.304
Rotenburg (Wümme)	78.237	3.409.878	1.871.456	6.732.361	8.055.572	2.241.023	22.388.527	21.699.000	+689.527
Scheeßel	208.059	1.850.645	716.794	2.572.851	5.379.596	657.121	11.385.066	11.204.811	+180.255
Visselhövede	214.960	1.335.227	1.101.446	3.418.716	3.369.723	608.709	10.048.781	9.013.747	+1.035.034
Samtgem. Bothel	149.748	1.229.144	1.658.218	2.478.299	3.359.438	460.695	9.335.542	9.137.553	+197.989
Samtgem. Fintel	142.436	928.157	236.082	1.201.518	2.855.039	256.219	5.619.451	5.384.259	+235.192
Samtgem. Geestequelle	161.616	762.329	462.117	997.032	2.184.759	191.382	4.759.235	4.505.075	+254.160
Samtgem. Selsingen	314.094	1.148.279	749.581	1.551.362	3.624.975	378.414	7.766.705	7.914.617	-147.912
Samtgem. Sittensen	207.530	1.871.169	2.196.780	3.634.839	5.001.860	700.629	13.612.807	11.852.119	+1.760.688
Samtgem. Sottrum	193.898	2.053.949	1.405.555	2.709.366	6.001.656	609.562	12.973.986	12.785.922	+188.064
Samtgem. Tarmstedt	200.803	1.376.819	573.992	1.697.293	4.135.807	285.198	8.269.912	8.623.528	-353.616
Samtgem. Zeven	357.368	4.178.794	4.481.582	44.158.953	8.866.659	2.534.217	64.577.573	30.545.345	+34.032.228
<b>Gesamtsumme:</b>	<b>2.529.612</b>	<b>23.944.202</b>	<b>17.143.576</b>	<b>76.385.893</b>	<b>62.752.009</b>	<b>10.659.108</b>	<b>193.414.400</b>	<b>153.973.061</b>	<b>+39.441.339</b>
	<b>+321.288</b>		<b>+39.324.330</b>		<b>-651.019</b>	<b>+446.740</b>			
	<b>+1,32%</b>		<b>+76,41%</b>		<b>-1,14%</b>	<b>+7,03%</b>			

**Steuerkraftmesszahl:** Ist-Aufkommen 4.Quart. Vorvorjahr u. ersten 3.Quart. Vorjahr u. 90% der Durchschnittshebesätze des Vorvorjahres (Basis für die Kreisumlageberechnung) hier: **4. Quartal 2019 und 1.-3. Quartal 2020**

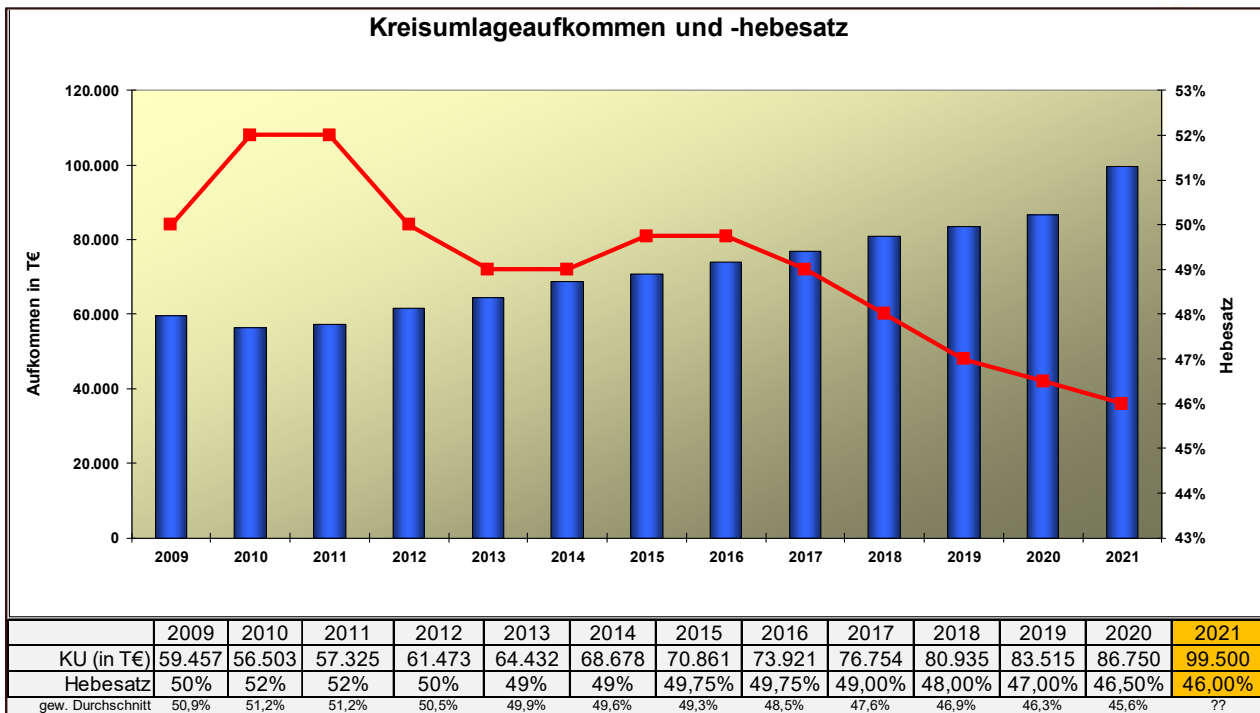
www.lk-row.de

# Kreisumlage u. Zuweisungen



LANDKREIS	Ist	Plan	Veränd.
Haupterträge	2020	2021	Plan/IST
	€	€	€
Kreisumlage	86.750.193	99.500.000	+12.749.807
Schlüsselzuweisung	58.433.024	43.500.000	-14.933.024
Zuweisung üWK	6.335.528	6.615.000	+279.472
<b>Summe</b>	<b>151.518.745</b>	<b>149.615.000</b>	<b>-1.903.745</b>

www.lk-row.de



www.lk-row.de



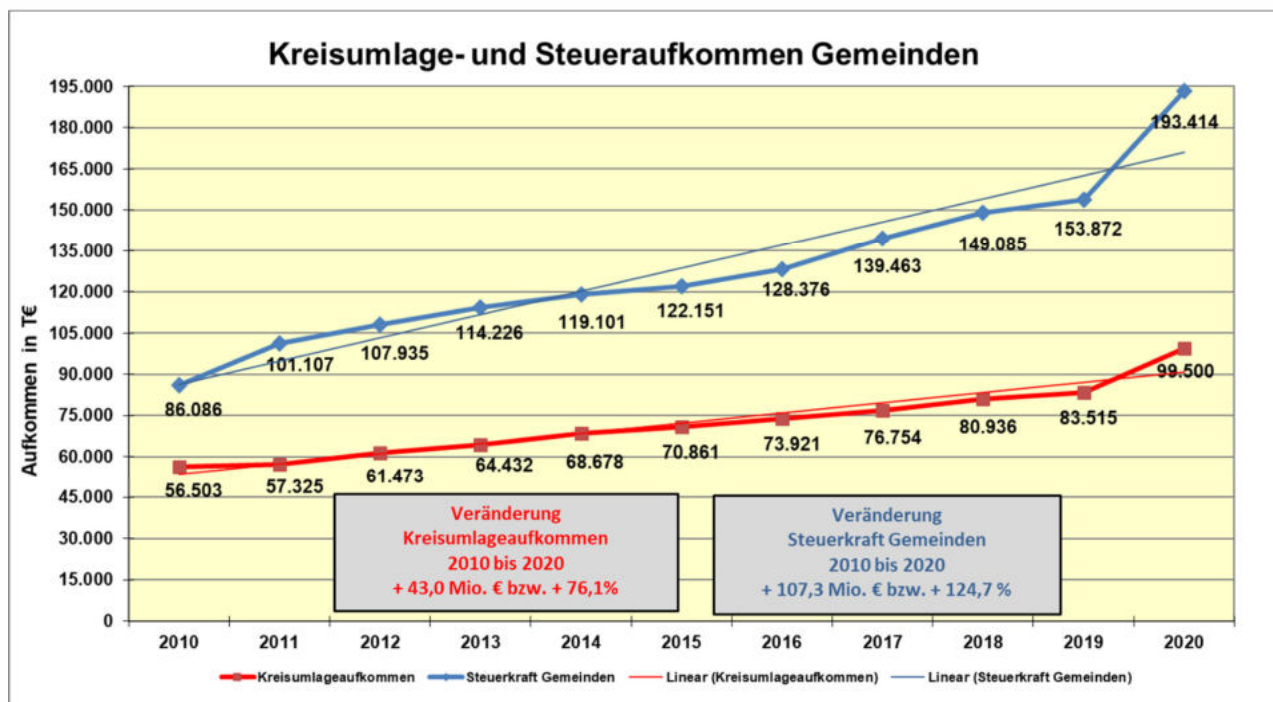
Kreisumlage	KU/EW		KU/EW	
Landkreis	2019	2019	2020	2020
	€	Rang	€	Rang
Celle	561,13	6.	588,21	5.
Cuxhaven	517,04	10.	566,52	7.
Harburg	575,88	3.	564,48	8.
Lüchow-Dannenberg	609,37	2.	631,93	2.
Lüneburg	573,45	4.	604,50	3.
Osterholz	541,63	7.	564,61	6.
<b>Rotenburg (Wümme)</b>	<b>511,51</b>	<b>11.*</b>	<b>529,71</b>	<b>11.*</b>
Heidekreis	524,74	9.	563,48	9.
Stade	568,39	5.	601,95	4.
Uelzen	526,83	8.	548,09	10.
Verden	643,41	1.	656,49	1.
<i>Schnitt Reg. Bez. Lbg.</i>	<b>557,46</b>		<b>558,70</b>	
<i>Schnitt Reg. Bez. Bra.</i>	539,96		569,48	
<i>Schnitt Reg. Bez. Han.</i>	629,50		639,02	
<i>Schnitt Reg. Bez. W.E.</i>	496,07		518,82	
Landesdurchschnitt	<b>559,34</b>		<b>579,21</b>	

Ranking LK ROW:

31 von 37

28 von 37

www.lk-row.de



www.lk-row.de



# Krankenhaus/MVZ

www.lk-row.de

## Zahlungen Landkreis an OsteMed Kliniken und Pflege GmbH -PLAN-



<b>Strukturkonzept 2019</b>	2019	2020	2021	2022	2023	2024-27	2019-27
<b>OsteMed - Zahlungen Landkreis</b>	T€	T€	T€	T€	T€	T€	T€
<i>Stand: 01.10.2020</i>							
Investition/Instandh./Einricht.	5.890	7.115	1.500	1.060	3.985	4.000	23.550
Ausgleich Jahresfehlbeträge	3.998	2.332	2.400	2.371	1.649	2.500	15.250
	<b>9.888</b>	<b>9.447</b>	<b>3.900</b>	<b>3.431</b>	<b>5.634</b>	<b>6.500</b>	<b>38.800</b>

IST: Investitionen	2.983	3.600	<b>27.831</b>				
IST: Jahresfehlbeträge	1.171	3.215					
	<b>4.154</b>	<b>6.815</b>					

### Haushalt 2021:

**Ergebnis -Haushalt:** **2,0 Mio. € (Defizitausgleich)**

**Finanz - Haushalt:** **2,0 Mio. € (Investiv)**

**Gesamt:** **4,0 Mio. €**

www.lk-row.de

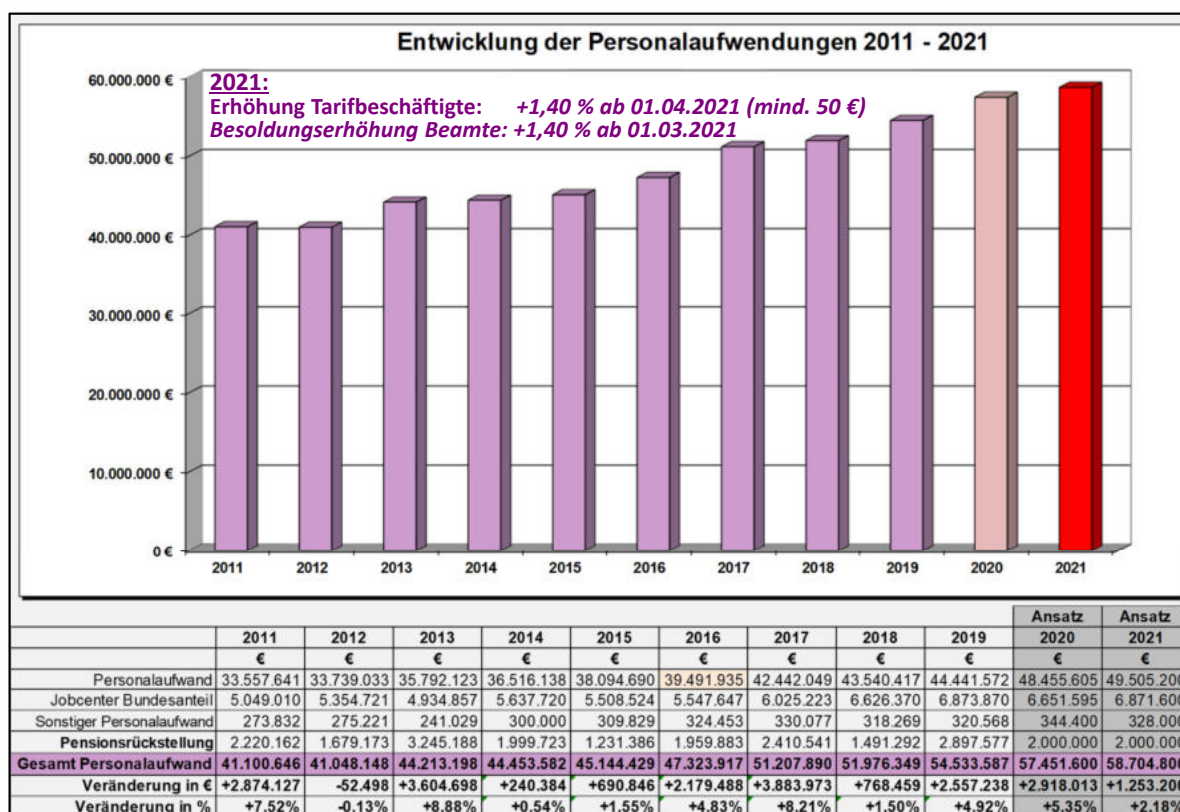


# Personalaufwendungen

www.lk-row.de

© 26.10.2020 Sven Höhl / Axel Bolz - Landkreis Rotenburg (Wümme)

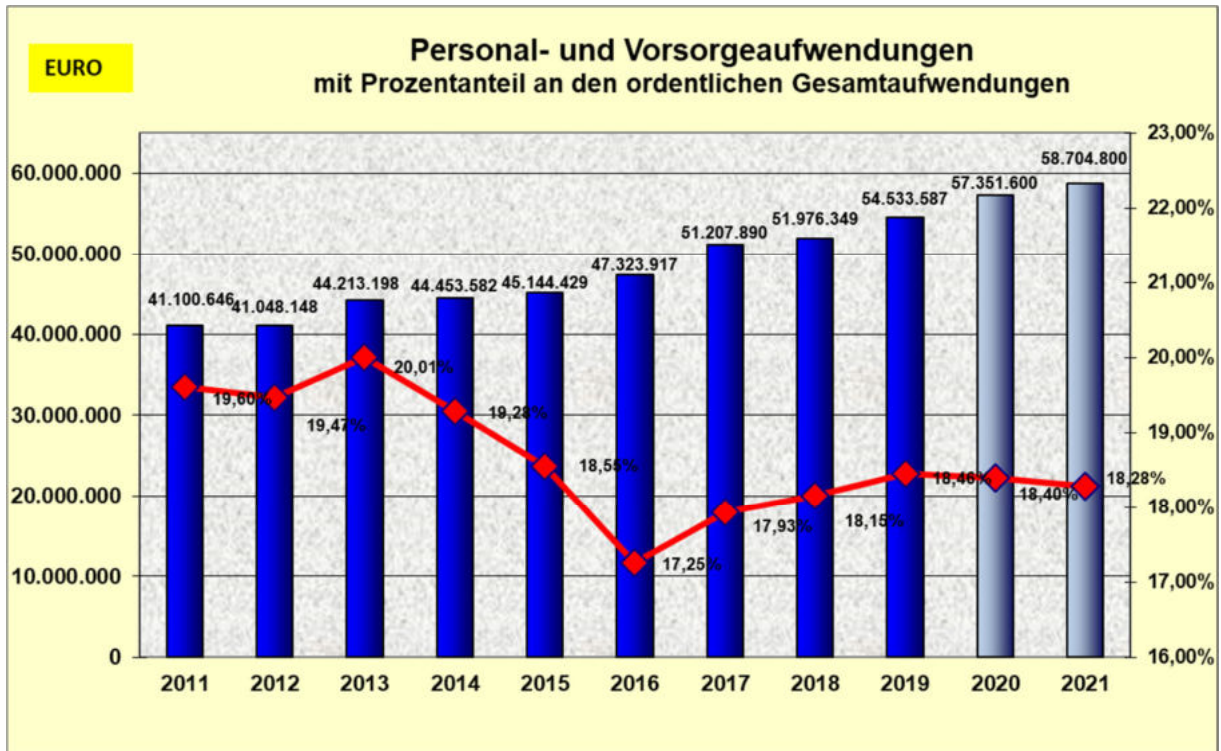
29



www.lk-row.de

© 26.10.2020 Sven Höhl / Axel Bolz - Landkreis Rotenburg (Wümme)

30



[www.lk-row.de](http://www.lk-row.de)

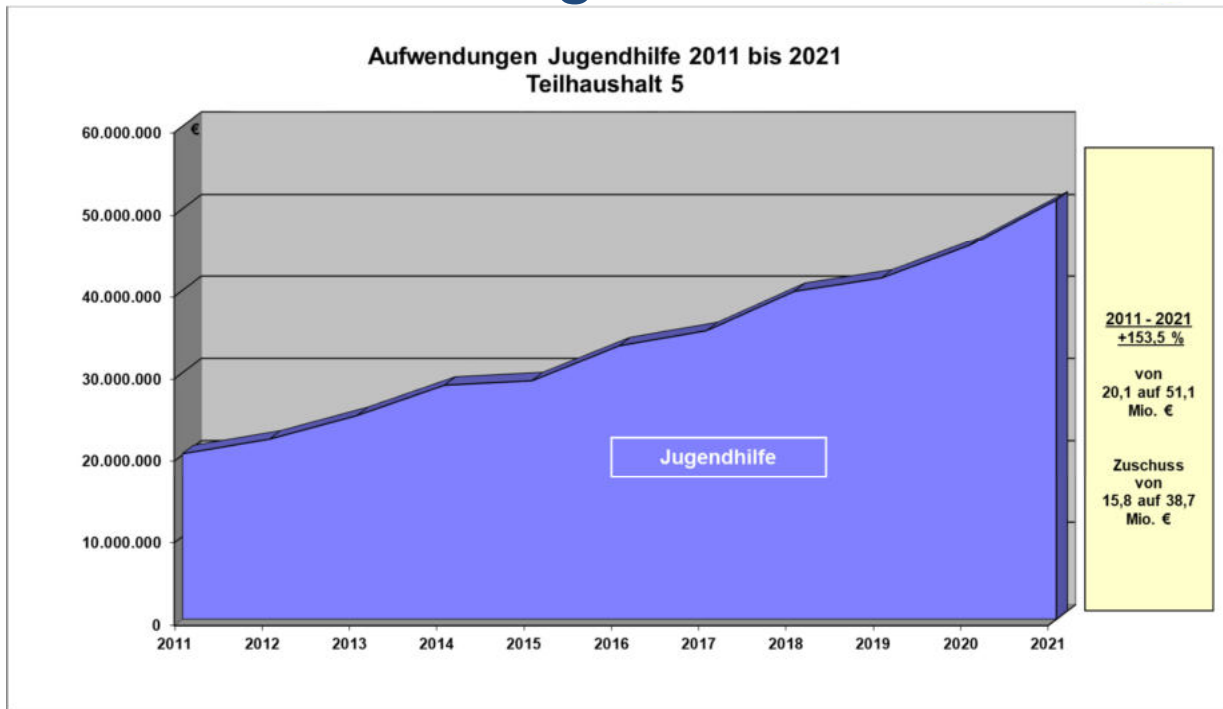


## Jugendhilfe/Kinder- tagesbetreuung

[www.lk-row.de](http://www.lk-row.de)



# Jugendhilfe



**Aufwand und Zuschussbedarf haben sich in 10 Jahren mehr als verdoppelt!!**

**Personalstellen haben sich um +26,3 Stellen (von 65,1 auf 91,4 Stellen) um + 40 % erhöht!!! [www.lk-row.de](http://www.lk-row.de)**

# Ausgaben für die Kindertagesbetreuung



**Steigerung 2011 bis 2021: + 11,7 Mio. € bzw. + 290 %**

[www.lk-row.de](http://www.lk-row.de)

# Kindertagesbetreuung - Betreuungsumfang



Betreuungsumfang (pro Woche) ↓	Kindertageseinrichtungen insgesamt													
	2013/14		2014/15		2015/16		2016/17		2017/18		2018/19		2019/20	
	Anzahl Kinder	Betr. Stunden	Anzahl Kinder	Betr. Stunden	Anzahl Kinder	Betr. Stunden	Anzahl Kinder	Betr. Stunden	Anzahl Kinder	Betr. Stunden	Anzahl Kinder	Betr. Stunden	Anzahl Kinder	Betr. Stunden
15 Stunden	122	1.830	47	705	52	780	108	1.620	33	495	36	540	46	690
20 Stunden	2.355	47.100	2.013	40.260	1.735	34.700	1.579	31.580	1.509	30.180	1.593	31.860	1.360	27.200
25 Stunden	1.538	38.450	1.722	43.050	1.937	48.425	2.073	51.825	2.247	56.175	2.203	55.075	2.477	61.925
30 Stunden	695	20.850	815	24.450	903	27.090	989	29.670	1.057	31.710	1.335	40.050	1.427	42.810
40 Stunden	108	4.320	203	8.120	226	9.040	233	9.320	355	14.200	357	14.280	451	18.040
45 Stunden	299	13.455	319	14.355	321	14.445	341	15.345	298	13.410	289	13.005	297	13.365
gesamt	5.117	126.005	5.119	130.940	5.174	134.480	5.323	139.360	5.499	146.170	5.813	154.810	6.058	164.030

Veränd. 2018/19 zu 2019/20:

Kinder: + 245; + 4,2 %  
Stunden: + 9.220; + 6,0 %

www.lk-row.de

# Ausgaben für die Kindertagesbetreuung



Aufwendungen und Erträge für Kinderbetreuung		Plan	Plan	Plan	Plan	Plan	Plan
Produkt	Beschreibung	2016	2017	2018	2019	2020	2021
		€	€	€	€	€	€
<b>36.1.01.</b>	<b>Förderung von Kindern in Tageseinricht. u. Tagespflege</b>						
	Personalaufwendungen + Sachaufwe	546.900	587.000	778.300	886.700	843.100	847.000
	Qualifizierung f. Tagespflege; Sonstig	63.000	63.000	63.000	179.000	134.000	748.000
	Quick-Förderung 500 T€; Sprachförd. 355 T€				855.000	852.000	1.363.000
	Gebührenfreist. vorletztes Kita-Jahr	2.400.000	2.400.000	1.250.000	0	0	0
	Gebührenübernahme für einkommens	650.000	650.000	496.000	325.000	400.000	400.000
	Kosten Tagespflege	1.600.000	1.600.000	1.750.000	1.900.000	2.100.000	2.300.000
	abzgl. Gebühreneinn. für Tagespflege	-375.000	-375.000	-400.000	-390.000	-600.000	-600.000
	abzgl. Zuschuss Land	-650.000	-550.000	-600.000	-1.686.000	-1.848.000	-2.943.000
		4.234.900	4.375.000	3.337.300	2.069.700	1.881.100	2.115.000
<b>36.5.01.</b>	<b>Tageseinrichtungen für Kinder</b>						
	Betriebskostenzuschüsse an Träger	4.450.000	4.720.000	7.020.000	9.110.000	11.220.000	13.020.000
	Zinskostenzuschuss für Krippenausb	0	0	0	0	0	0
		4.450.000	4.720.000	7.020.000	9.110.000	11.220.000	13.020.000
	<b>Summe Ergebnishaushalt</b>	<b>8.684.900</b>	<b>9.095.000</b>	<b>10.357.300</b>	<b>11.179.700</b>	<b>13.101.100</b>	<b>15.135.000</b>
	<b>Investitionsförderung Krippe/Hort/Kita</b>	<b>0</b>	<b>0</b>	<b>0</b>	<b>0</b>	<b>3.000.000</b>	<b>0</b>
	<i>vorh. Haushaltsrest:</i>			1,6 Mio. €	0,76 Mio. €	0,76 Mio. €	
<b>Gesamt:</b>		<b>8.684.900</b>	<b>9.095.000</b>	<b>10.357.300</b>	<b>11.179.700</b>	<b>16.101.100</b>	<b>15.135.000</b>

www.lk-row.de



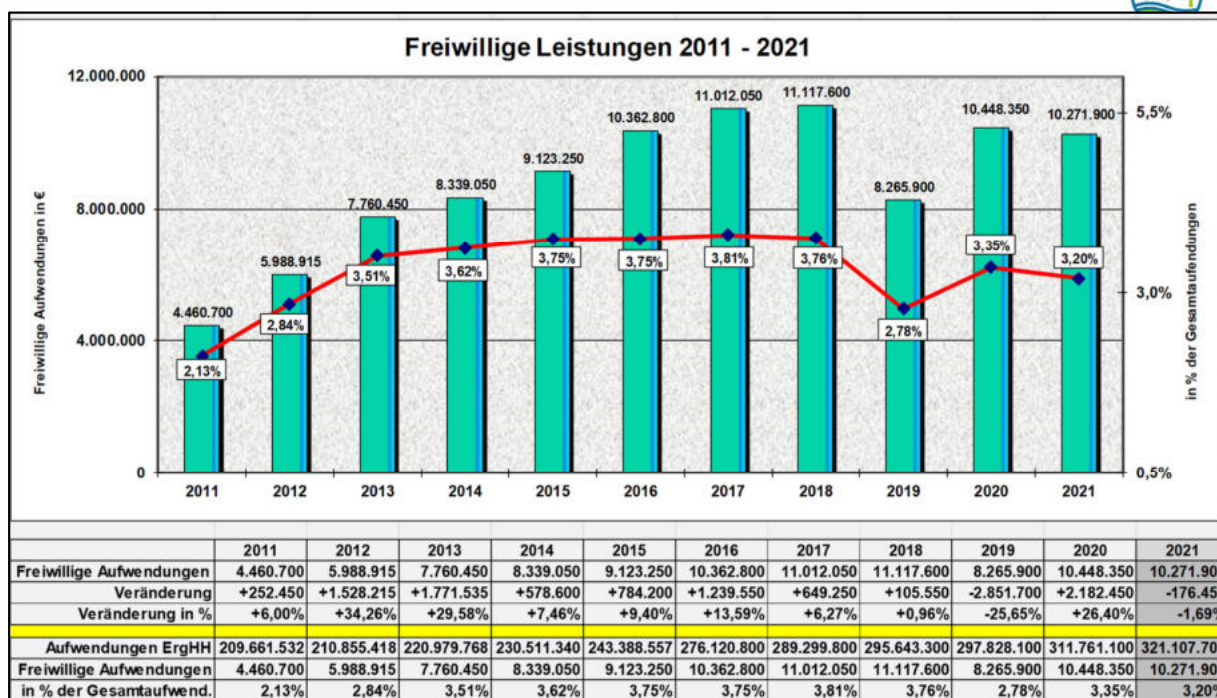
# Freiwillige Leistungen

www.lk-row.de

© 26.10.2020 Sven Höhl / Axel Bolz - Landkreis Rotenburg (Wümme)

37

# Freiwillige Leistungen



www.lk-row.de

© 26.10.2020 Sven Höhl / Axel Bolz - Landkreis Rotenburg (Wümme)

38

# Freiwillige Leistungen



THH	Produkt	Auf Seite im HH-Plan 2021	Bezeichnung	2016 Euro	2017 Euro	2018 Euro	2019 Euro	2020 Euro	2021 Euro
1	11.1.01	27	<b>Paten- und Partnerschaften</b>	25.000	30.000	28.500	28.500	32.000	32.000
1	11.1.01	27	Ehrenamtsförderung	22.800	23.800	25.800	23.500	26.900	26.900
1	11.1.02	30	<b>Beitrag NLT/KGST/VHW/KAV</b>	86.300	89.300	90.300	99.300	115.300	118.300
1	11.1.02	30	Gesundheitsförderung	25.000	25.000	20.000	20.000	25.000	25.000
2	12.2.05	74/75	<b>Verkehrssicherheit</b>	91.000	91.000	91.000	91.000	91.000	91.000
2	12.6.01	92/93	<b>Abwehrender Brandschutz</b>				9.700	9.700	9.700
2	12.7.01	95	<b>Rettungsdienst</b>	1.605.000	1.769.000	1.809.900	1.100.000	1.265.000	1.255.000
2	12.8.01	98/99	<b>Katastrophenschutz</b>					50.000	50.000
3	21.7.02	118	<b>Zuschuss Förderverein</b>	2.500	18.000	18.000	18.000	18.000	18.000
3	21.7.03	121	<b>Zuschuss Förderverein</b>	20.000	20.000	20.000	20.000	20.000	20.000
3	22.1.01	124	<b>Kreisbeteiligung Mittagsverpflegung</b>				6.500	6.500	13.200
3	23.1.03	139	<b>Zuschuss Förderverein</b>				20.000	20.000	20.000
3	24.3.02	151	<b>Zuschuss Eichenschule</b>	367.500	400.000	400.000	400.000	400.000	440.000
3	25.1.01	160	<b>Kreisarchiv</b>	249.050	284.000	325.500	362.000	359.350	215.700
3	25.1.02	163	<b>Bachmann Museum</b>	427.900	456.100	555.600	615.000	646.700	475.600
3	26.3.01	166	<b>Kreismusikschule</b>	733.600	820.800	807.200	868.900	860.200	802.600
3	27.3.01	169	<b>Erwachsenenbildung</b>	50.000	53.100	53.300	61.600	72.700	73.900
3	28.1.01	172	<b>Allg. Heimat u. Kulturpfl.</b>	163.300	168.200	195.400	213.600	227.100	213.300
3	42.1.01	175/176	<b>Sportförderung</b>	399.600	403.900	421.500	433.900	437.300	441.500
3	52.3.02	178	<b>Kreisarchäologie</b>	216.500	230.600	248.200	264.350	275.800	292.600
3	52.3.03	181	<b>Mahnmale u. Gedenkst.</b>	94.800	94.000	112.000	118.300	121.700	125.000
3	54.7.01	184/185	<b>Schnell- u. Bürgerbus</b>	17.500	35.000	35.000	55.000	55.000	40.000
4	31.1.05	208	<b>Altenhilfe</b>	30.000	20.000	20.000	20.000	20.000	20.000
4	35.1.03	292	<b>bes. soziale Hilfen-Zuschüsse</b>	236.000	231.900	227.500	241.800	294.100	274.300
4	35.1.03	292	<b>Sprachförderung</b>	180.000	300.000	200.000	50.000	1.315.000	1.065.000
5	31.5.60	307	<b>Frauenhaus</b>	196.400	203.000	212.200	213.500	272.600	259.400
5	36.1.01	313	<b>Förderung vori. Kita Jahr</b>	2.400.000	2.400.000	2.400.000	0	0	0
5	36.1.01	313	<b>Familienservicebüro-Kurse</b>	78.000	73.000	73.000	179.000	134.000	116.000
5	36.2.01	316	<b>Jugendarbeit</b>	328.500	306.600	314.800	293.700	290.500	293.500
5	36.3.01	319	<b>Projekte Jugendhilfe</b>	110.000	150.500	156.100	151.100	152.100	148.400
5	36.3.02	322	<b>Förd. Erzieh. i.d. Familie</b>	200.150	195.350	289.350	294.400	302.050	336.500
5	36.7.01	343	<b>Erziehungsberatung</b>	313.000	288.100	315.550	339.350	349.700	379.250
6	31.5.01	357	<b>Förderung Entlastungsangebote</b>	33.000	32.500	32.500	32.500	32.500	5.000
6	34.3.01	360	<b>Förderung Betreuungsverein</b>				6.000	10.000	10.000
6	41.2.01	363	<b>Krebsfürs. Suchtbl./Stipendien</b>	75.000	75.000	75.000	94.000	101.800	107.800
7	31.2.02	384	<b>Kommunale Engglied.leist.</b>	120.000	150.000	180.000	136.000	407.250	451.750
8	51.1.01	410	<b>Klima, Metropol, Dorfwett.</b>	73.200	53.700	124.000	68.000	170.000	213.700
8	53.6.01	425	<b>Breitband- und Mobilfunkausbau</b>						817.600
8	55.4.01	438	<b>Naturschutzmaßnahmen</b>	130.000	115.000	115.000	115.000	198.700	185.000
8	57.1.01	446	<b>Wirtschaftsförderung</b>	1.050.400	1.198.700	790.300	925.800	975.600	537.200
8	57.5.01	450	<b>Tourismus</b>	211.800	206.900	335.100	276.600	287.200	252.200
				<b>10.362.800</b>	<b>11.012.050</b>	<b>11.117.600</b>	<b>8.265.900</b>	<b>10.448.350</b>	<b>10.271.900</b>

row.de

# Förderprogramm Schwimmbäder



Antragssteller	Zuwendungszweck	Betrag	Datum des Antrages	im jew. Hpl. veranschlagt ja/nein	Grundlage (z. B. KT-Beschluss, Verw.handr.)	Bemerkungen
<b>2019</b>						
Gemeinde Fintel	Sanierung Freibad Fintel	80.823,20 €	08.03.2019	Ja	Förderprogramm "Schwimmbäder", KA-Beschluss	Investition
Stadtwerke Rotenburg	Lüftungsanlage + Energiezentrale	199.860,00 €	22.03.2019	Ja	Förderprogramm "Schwimmbäder", KA-Beschluss	Investition
Gemeinde Selsingen	Sanierung Freibad	39.980,25 €	28.03.2019	Ja	Förderprogramm "Schwimmbäder", KA-Beschluss	Investition
	<b>Beantragt:</b>	<b>320.663,45 €</b>				
	<b>Davon förderfähig:</b>	<b>320.663,45 €</b>				
<b>2020</b>						
Gemeinde Heeslingen	Modernisierung Freibad	250.000,00 €	28.01.2019	Ja	Förderprogramm "Schwimmbäder", KA-Beschluss	Investition
Gemeinde Scheeßel	Verkehrswege, Blitzschutz	21.000,00 €	08.08.2019	Nein	Förderprogramm "Schwimmbäder", KA-Beschluss	nicht förderfähig
	<b>Beantragt:</b>	<b>271.000,00 €</b>				
	<b>Davon förderfähig:</b>	<b>250.000,00 €</b>				
<b>2021</b>						
Stadt Bremervörde	Sanierung Freibad	250.000,00 €	05.08.2020	Ja	Förderrichtlinie Schwimmbadförderung, KA-Beschl.	Investition
Gemeinde Bothel	Sanierung Freibad	250.000,00 €	12.08.2020	Ja	Förderrichtlinie Schwimmbadförderung, KA-Beschl.	Investition
Gemeinde Fintel	Sanierung Freibad	72.913,14 €	14.08.2020	Ja	Förderrichtlinie Schwimmbadförderung, KA-Beschl.	Investition
	<b>Beantragt:</b>	<b>572.913,14 €</b>				
	<b>Davon förderfähig:</b>	<b>572.913,14 €</b>				

Haushalts-Ansatz: 2019 - 2022: 2,0 Mio. € (2021: 573 T€ p.a.)

www.lk-row.de

Gesamtaufstellung über vorliegende Anträge von Vereinen, Verbänden usw. 2021							
Lfd. Nr.	Amt	Bereich	Antragssteller	Zweck	Betrag	Datum des Antrages	Im Hpl. 2021 veranschlagt Ja/Nein/Tw.
1	40	Kultur	Heimatverein Scheeßel	Institutionelle Förderung	40.000,00 €	13.10.2016	Ja
2	40		Kontaktstelle Musik	Institutionelle Förderung	10.000,00 €	09.03.2020	Ja
3	40		Rotenburger Jazz-Club "Just Jazz"	"Konzerte 2021"	5.000,00 €	06.08.2020	Ja
4	40		Cultimo e.V.	Institutionelle Förderung	4.500,00 €	30.04.2020	Ja
46	40	Sport	Tennisclub Grün-Weiß ROW	Dach- und Gebäudesanierung	31.406,00 €	12.08.2020	ja
47	40		TuS Tamsledt	Dachsanieierung, Entlüftung Duschr.	16.000,00 €	13.08.2020	ja
48	40		Heeslinger SC	Erneuerung 2 Beregnungsanlagen	9.278,40 €	11.08.2020	ja
49	40		MTV Ostereistedt	Flutlicht Sportplatz	21.723,23 €	13.08.2020	ja
50	40		SSV Wittorf	Neubau Gymnastikhalle	60.000,00 €	14.08.2020	ja
51	40		Stadt Bremervörde	Sanierung Freibad	250.000,00 €	05.08.2020	ja
52	40		Gemeinde Bothel	Sanierung Freibad	250.000,00 €	12.08.2020	ja
53	40		Gemeinde Fintel	Sanierung Freibad	72.913,14 €	14.08.2020	ja
54	40		ÖPNV	Bürgerbusverein Visselhövede	Bürgerbus Visselhövede	5.000,00 €	seit 2006
55	40	Bürgerbusverein Sottrum		Bürgerbus Sottrum	5.000,00 €	seit 2009	Ja
60	40	Bürgerbusverein Gnarrenburg		Bürgerbus Gnarrenburg	5.000,00 €	seit 2015	Ja
61	40	Bürgerbusverein Bremervörde		Bürgerbus Bremervörde	5.000,00 €	seit 2019	Ja
72	50	Soziales	Ev.-luth. Kirchenkreis Bremer	Anziehungspunkt Gnarrenburg	4.000,00 €	31.07.2020	ja
73	50		Caritas	ZSS	500,00 €	06.08.2020	ja
74	50		Ev.-luth. Kirchenkreis ROW	Offener Mittagstisch	2.300,00 €	11.08.2020	ja
75	50		Ev.-luth. Kirchenkreis ROW	Kontaktstelle Frühstückstreff	14.700,00 €	11.08.2020	ja
76	50		Ev.-luth. Auferstehungskirche BRV	Projekt Stadteilladen Bremervörde	3.000,00 €	11.08.2020	ja



**5 Anträge sind nicht im HH-Plan berücksichtigt!**

**2020: 1,69 Mio. €**  
**2019: 1,35 Mio. €**  
**2018: 1,12 Mio. €**  
**2017: 1,17 Mio. €**  
**2016: 1,32 Mio. €**  
**2015: 1,66 Mio. €**

**Gesamt: 100 Anträge (Vorjahr 101) mit 2.131.756,61 €**

[www.lk-row.de](http://www.lk-row.de)



## Breitbandausbau/Mobilfunkausbau

[www.lk-row.de](http://www.lk-row.de)

# Breitbandausbau

## Übersicht – Bisherige Gesamtfinanzierung



Breitbandausbau im Landkreis ROW	Ausbauzeitraum	FttH-Anschlüsse	Invest nach Verwend. Nachweis	Invest Ausschreibung	Eigenanteil EWE AG	Wi-Lücke nach VN	Wi-Lücke lt. Ausschr.	Förderung Bund	Förderung Land+GAK	Anteil Landkreis	Anteil Gemeinden
			€	€	€	€		€	€	€	€
KP II 1. Wettbewerb	2011		1.621.873		621.873	1.000.000			750.000	250.000	0
KP II 3. Wettbewerb	2012		1.099.355		105.905	993.450			869.269	124.181	0
NGA-Projekt vorh. KVZ	2012-2014	2.994	16.236.049		6.644.701	9.591.348			0	3.588.626	6.002.722
NGA-Projekt zus. KVZ	2013-2014		2.202.268		-6.908	2.209.176			0	1.104.588	1.104.588
Bund I/ELER I inkl. Schulen	2017-2019	1.663		7.679.078	2.246.896	5.432.182		2.716.091	1.384.615	665.738	665.738
Bund II/ELER II BRV	2018-2020	508		3.095.210	536.103		2.559.107	1.279.553	153.846	562.854	562.854
GAK-Anträge	2017-2020	61		742.592	124.839		617.753		284.655	161.007	172.191
Bund III/ Land	2021-2023	3.697		39.021.954	3.939.418		35.082.536	17.541.268	6.640.000	5.450.634	5.450.634
<b>Gesamt</b>		<b>8.923</b>	<b>21.159.545</b>	<b>50.538.835</b>	<b>14.212.827</b>	<b>19.226.156</b>	<b>38.259.396</b>	<b>21.536.912</b>	<b>10.082.385</b>	<b>11.907.628</b>	<b>13.958.727</b>
<i>Stand: 18.10.2020</i>			<b>71.698.380</b>	<b>14.212.827</b>		<b>19.226.156</b>		<b>31.619.297</b>		<b>25.866.355</b>	

www.lk-row.de

# Breitbandausbau

## Übersicht - Finanzierung Gigabitausbau



Fortführung Breitbandausbau	FttH-Anschlüsse	Gesamt €	bis 2019 bereit gestellt	2020 Euro	2021 Euro	2022 Euro	2023 Euro	2024 Euro	2025 Euro	2026 Euro	2027 Euro
Antrag Bund III - <b>Ausgaben</b>	3.697	35.500.000	500.000	0	5.000.000	15.000.000	10.000.000	5.000.000			
Bund/Land		24.475.000	0	0	3.496.400	10.489.200	6.992.800	3.496.600			
Antrag Bund III - <b>Einn.</b> Gem.		5.500.000	0	0	785.700	2.357.100	1.571.400	785.800			
<b>Eigenanteil Landkreis</b>		<b>5.525.000</b>	<b>500.000</b>	<b>0</b>	<b>717.900</b>	<b>2.153.700</b>	<b>1.435.800</b>	<b>717.600</b>			
					<b>5.025.000</b>						
Gigabitausbau - <b>Ausgaben</b>	ca. 33.500	130.000.000					26.000.000	26.000.000	26.000.000	26.000.000	26.000.000
Gigabitausbau - Einn.											
Bund/Land		86.700.000					17.340.000	17.340.000	17.340.000	17.340.000	17.340.000
Gigabitausbau - Einn. Gem.		21.650.000					4.330.000	4.330.000	4.330.000	4.330.000	4.330.000
<b>Eigenanteil Landkreis</b>		<b>21.650.000</b>					<b>4.330.000</b>	<b>4.330.000</b>	<b>4.330.000</b>	<b>4.330.000</b>	<b>4.330.000</b>
							<b>21.650.000</b>				

### Gigabitausbau:

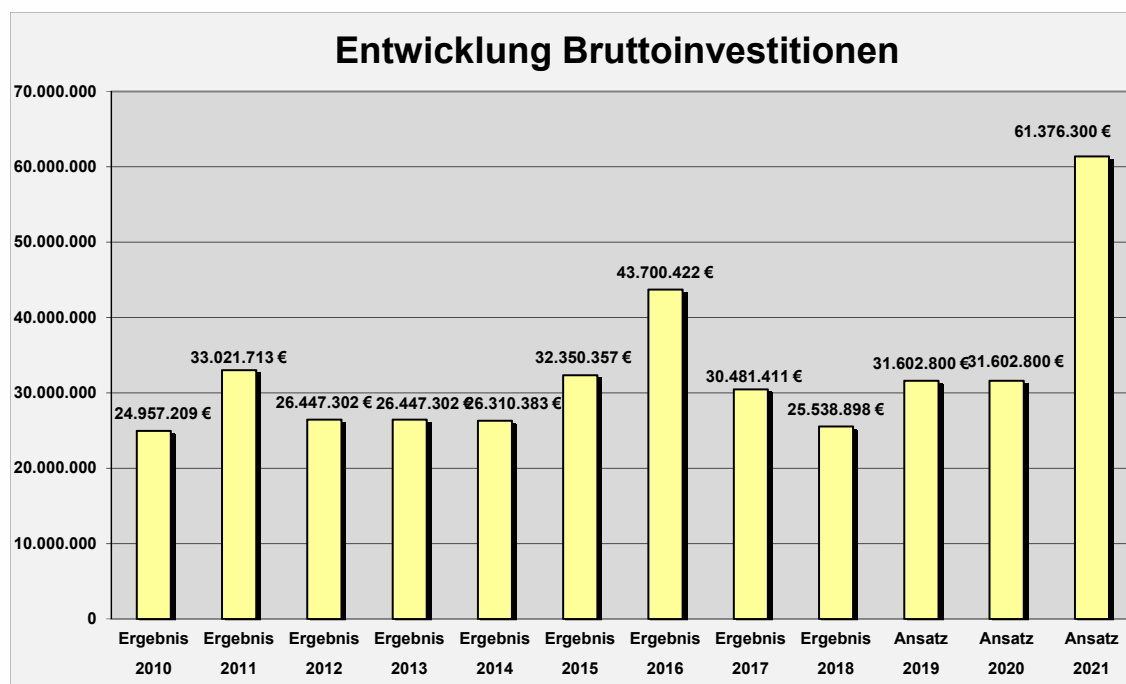
- auf eine Aufgreifschwelle (bisher 30 Mbit/s) zu verzichten, ist am Widerstand der EU- Kommission gescheitert (diese soll nun bis 2023 - 100 Mbit/s betragen - danach entfällt diese aber gänzlich). Es ist damit zu rechnen, dass zeitnah eine Rahmenregelung für das neue Förderverfahren notifiziert wird, die eine entsprechende Aufgreifschwelle vorsehen wird. Dazu wird die Gigabit-Strategie des LK ROW leicht angepasst werden müssen.
- [Vectoring-KVZ max. 10 % können +100 MBit/s; diese dürften dann nicht gefördert werden]
- LK ist dabei mit allen Gemeinden „noch unklare Adressen“ zu lokalisieren, dann Aktualisierung der Gesamtkalkulation, anschließend sind die Beschlussfassungen in den Gemeinderäten geplant.

www.lk-row.de

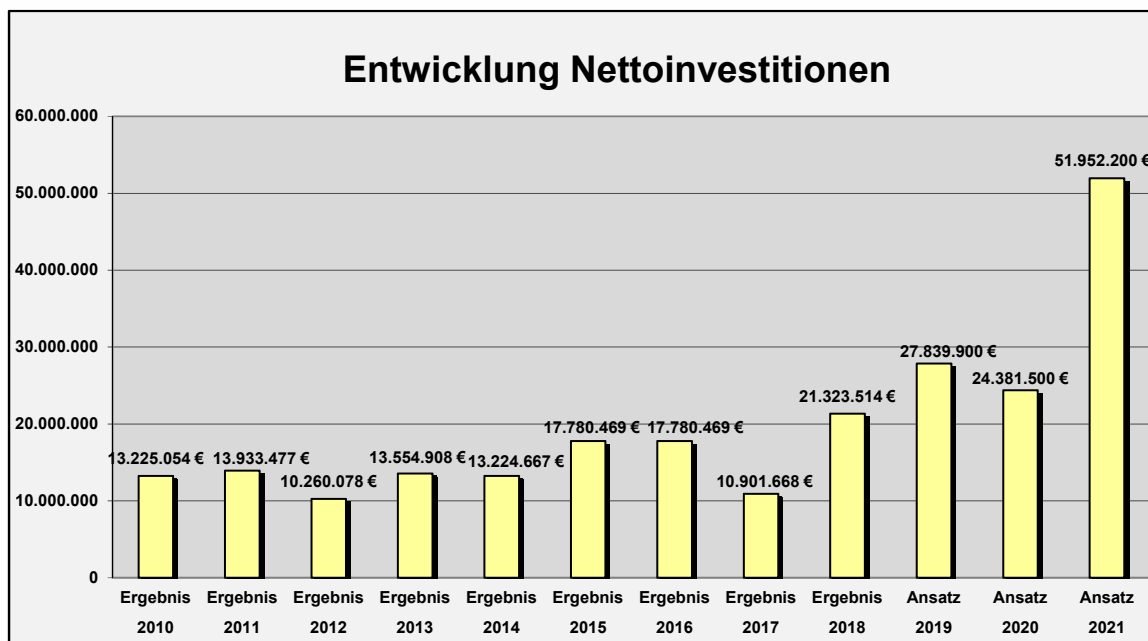


# Investitionen

www.lk-row.de



www.lk-row.de



www.lk-row.de

Investitionen 2021			
Schule/Schulbaumaßnahmen und Sport- und Kulturförderung ( THH 3)			
Anteil an den Gesamtinvestitionen von 61.376.300 €:		62,2%	
Einzelmaßnahmen	Ansatz	Gesamtinv.	VE
Zuwendungen an Gemeinden aus der Kreisschulbaukasse	825.800 €		
Beitrag Landkreis Kreisschulbaukasse (KSBK)	1.310.600 €		
Zuwendungen an den Landkreis aus der Kreisschulbaukasse	375.500 €		
Darlehen aus der KSBK an Gemeinden	1.198.800 €		
Gymn. BRV - Sanierung/Neubau	11.250.000 €	37.700.000 €	
Gymn. BRV - Sanierung Sporthalle (2)	500.000 €	3.200.000 €	2.700.000 €
Gymn. BRV - Inv.-Zuschuss Gemeinsame Mensa/Aula	300.000 €	550.000 €	
<b>Gymn. BRV: Summen</b>	<b>12.050.000 €</b>	<b>41.450.000 €</b>	<b>2.700.000 €</b>
Gymn. ROW - Teilsanierung und Umbau (100er u. 300er Trakt)	2.525.000 €	11.605.000 €	8.580.000 €
Gymn. ROW - Teilsanierung und Umbau 300er-Trakt 1. BA (KIP II - MaßBr)	750.000 €	2.175.000 €	935.000 €
<b>Gymn. ROW: Summen</b>	<b>3.275.000 €</b>	<b>13.780.000 €</b>	<b>9.515.000 €</b>
Gymn. Zeven - Brandschutzsanierungen	1.500.000 €	2.852.000 €	700.000 €
<b>Gymn. Zeven: Summen</b>	<b>1.500.000 €</b>	<b>2.852.000 €</b>	<b>700.000 €</b>
BBS BRV - Sanierung/Neubau	11.250.000 €	37.700.000 €	
BBS BRV - Inv.-Zuschuss Gemeinsame Mensa/Aula	300.000 €	550.000 €	
BBS BRV - IT-Systeme	120.000 €	120.000 €	
<b>BBS BRV Summen:</b>	<b>11.670.000 €</b>	<b>38.370.000 €</b>	<b>0 €</b>
BBS ROW - E-Sicherheit u. Brandschutz	250.000 €	2.360.000 €	
BBS ROW - Ern. Lüftungstechnik Schweißwerkstatt	70.000 €	250.000 €	180.000 €
BBS ROW - IT-Systeme	120.000 €	120.000 €	
<b>BBS ROW Summen:</b>	<b>440.000 €</b>	<b>2.730.000 €</b>	<b>180.000 €</b>
BBS Zeven - IT-Systeme	120.000 €	120.000 €	
<b>BBS Zeven Summen:</b>	<b>120.000 €</b>	<b>120.000 €</b>	<b>0 €</b>
Gymn. Sottrum - Bauliche Erweiterung	2.334.200 €	5.743.200 €	
FÖS Zeven - Umbau Haupteingang u. Schulhof	850.000 €	1.000.000 €	
FÖS ROW - Barrierefreie Bushaltestellen	650.000 €	740.000 €	
FÖS ROW - Planungskosten San. Sporthalle	65.000 €	400.000 €	200.000 €
<b>Schule/Schulbaumaßnahmen Summen:</b>	<b>36.664.900 €</b>	<b>106.785.200 €</b>	<b>13.295.000 €</b>
Investitionsförderprog. "Schwimmbäder"	573.000 €	2.000.000 €	
Förderung des Sportstättenbaus	583.700 €	583.700 €	
Verschiedene Maßnahmen mit kleineren Ansätzen ohne VE	359.900 €		
<b>Summe</b>	<b>38.181.500 €</b>	<b>109.368.900 €</b>	<b>13.295.000 €</b>



lk-row.de



# Neubau Gymnasium u. BBS in BRV

Mittelanmeldung 2021		
Im Haushalt bereitgestellt	Gymnasium	Berufsbildende Schulen
2017	175.000,- €	175.000,- €
2018	100.000,- €	100.000,- €
2019	400.000,- €	400.000,- €
2020	2.500.000,- €	2.500.000,- €
Geplanter HH (Mittelabfluss)	Gymnasium	Berufsbildende Schulen
2021	11.250.000,- €	11.250.000,- €
2022	11.250.000,- €	11.250.000,- €
2023	7.500.000,- €	7.500.000,- €
2024	4.525.000,- €	4.525.000,- €
<b>Summe</b>	<b>37.700.000,- €</b>	<b>37.700.000,- €</b>
<b>Gym + BBS</b>		<b>75.400.000,- €</b>

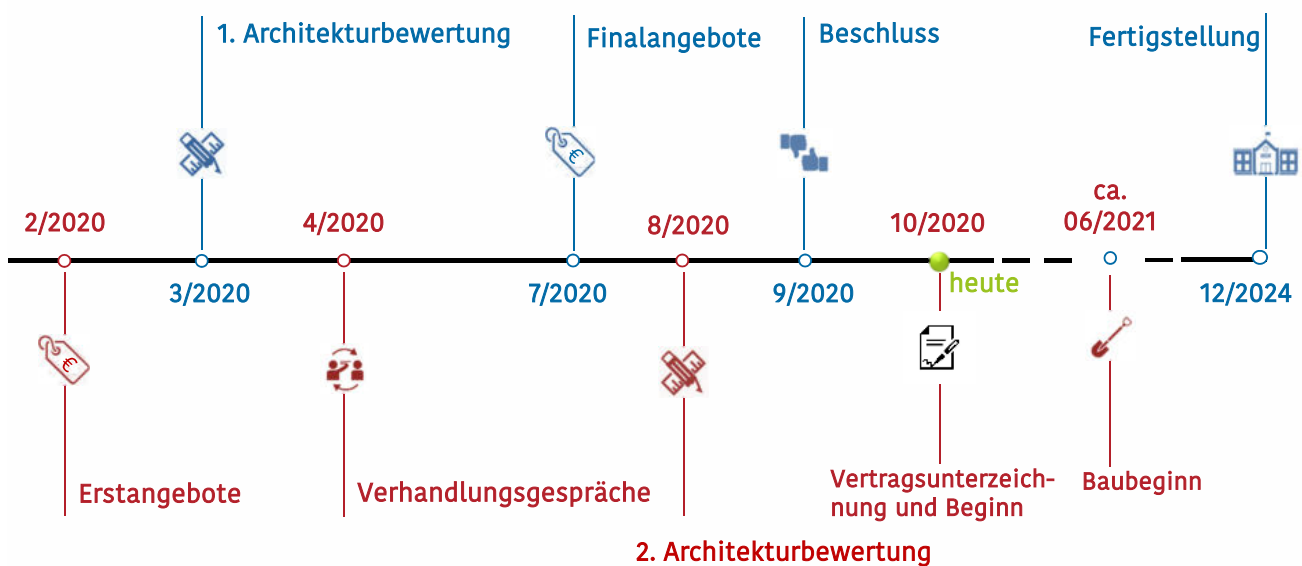


www.lk-row.de

## Neubau von Gymnasium u. BBS in Bremervörde



### Zeitplan



www.lk-row.de

<b>Investitionen 2021</b>			
<b>Kreisstraßen (aus THH 8)</b>			
Anteil an den Gesamtinvestitionen von 61.376.300 €:		7,1%	
<u>Einzelmaßnahmen</u>	<u>Ansatz</u>	<u>Gesamtinv.</u>	<u>VE</u>
Neubau Radweg - K 116 - Heinschenwalde- Drittgeest	600.000 €	900.000 €	230.000 €
Erneuerung - K 118 - Ohrel-Malstedt	450.000 €	450.000 €	
Erneuerung - K 123 - Meckelsen-Ippensen	430.000 €	430.000 €	
Ausbau K 201 - OD Horstedt	300.000 €	3.038.000 €	
Erneuerung - K 134 - Sassenholz-Wense	350.000 €	862.000 €	
Erneuerung - K 201 - Taaken-Horstedt	340.000 €	340.000 €	
Erneuerung - K 109 - Selsingen-Anderlingen	310.000 €	310.000 €	
Erneuerung - K 206 - Süderw.-Kirchwalsede	275.000 €	275.000 €	
Erneuerung - K 211 - Veerse-Westervesede	220.000 €	220.000 €	
Erneuerung - K 110 - Heeslingen-Wiersdorf	210.000 €	210.000 €	
Erneuerung - K 211 - Westervesede-Ostervesede	195.000 €	195.000 €	
Erneuerung - K 237 - B 75-Everinghausen	175.000 €	175.000 €	
Neubau Brück K113 - Wörpe	100.000 €	1.870.000 €	
Erneuerung - K 110 - Meinstedt-Heeslingen	0 €	370.000 €	370.000 €
Erneuerung - K 132 - Zeven/Aspe-Frankenb.	0 €	350.000 €	350.000 €
Erneuerung - K 114 - Hanstedt-Breddorf	0 €	245.000 €	245.000 €
SM Sandbostel - Unimog	220.000 €	220.000 €	
SM Rotenburg - Anbaumäher	110.000 €	110.000 €	
SM Sandbostel - Mähkombi für Unimog	100.000 €	100.000 €	
	<b>4.385.000 €</b>	<b>9.770.000 €</b>	<b>1.195.000 €</b>

www.lk-row.de

<b>Investitionen 2021</b>			
<b>Investitionsfördermaßnahmen (verschiedene THH) (Pos. 29 Aktivierbare Zuwendungen im Finanzplan)</b>			
Anteil an den Gesamtinvestitionen von 61.376.300 €:		24,6%	
<u>Einzelmaßnahmen</u>	<u>Ansatz</u>	<u>Gesamtinv.</u>	<u>VE</u>
Gigabitausbau	0 €	130.000.000 €	130.000.000 €
Zuweisungen Gigabitausbau		-108.350.000 €	
Glasfaserausbau im Kreisgebiet	5.000.000 €	35.500.000 €	
Zuweisungen Glasfaserausbau im Kreisgebiet		-29.975.000 €	
Krankenhausumlage an das Land Niedersachsen	2.600.000 €		
Gymn. Sottrum - Bauliche Erweiterung	2.334.200 €	5.743.200 €	
Investitionsförderung Ostemed	2.000.000 €		
Beitrag KSBK	1.310.600 €		
Förderung des Sportstättenbaus	583.700 €		
Investitionsförderprog. "Schwimmbäder"	573.000 €	2.000.000 €	
BBS BRV - Inv.-Zuschuss Gemeinsame Mensa/Aula	300.000 €	550.000 €	
Gymn. BRV - Inv.-Zuschuss Gemeinsame Mensa/Aula	300.000 €	550.000 €	
Zuschüsse für Verkehrssicherheitsmaßnahmen	40.000 €		
Zuweisungen Bürgerbusvereine zur Beschaffung von Bürgerbussen	20.000 €		
Inv.-zuschuss an Hilfsorganisationen im KatS	20.000 €		
Investitionskostenzuschuss AED	5.000 €		
	<b>15.086.500 €</b>	<b>168.600.000 €</b>	<b>130.000.000 €</b>

www.lk-row.de

<b>Investitionen 2021</b>			
<b>Sonstige Baumaßnahmen und Grunderwerb (aus THH 1; Prod. 11.1.03 Gebäudemanagement)</b>			
Anteil an den Gesamtinvestitionen von 61.376.300 €:		5,2%	
<b>Einzelmaßnahmen</b>	<b>Ansatz</b>	<b>Gesamtinv.</b>	<b>VE</b>
Kreishaus BRV - Teilsan./Brandschutz/Lüftungsanl.	1.750.000 €	3.385.000 €	200.000 €
Rettungswache/ SEG Rotenburg - Planungskosten	780.000 €	2.660.000 €	1.860.000 €
Mehrzweckgebäude Mückenburg Zeven - Umbau für Umnutzung	515.000 €	1.530.000 €	725.000 €
Beschaffung Großgeräte	145.000 €	145.000 €	
Bachmann-Museum - Ertüchtigung Depot	0 €	2.400.000 €	730.000 €
Bachmann-Museum - Planungskosten	0 €	1.140.000 €	500.000 €
	<b>3.190.000 €</b>	<b>11.260.000 €</b>	<b>4.015.000 €</b>

<b>Investitionen 2021</b>			
<b>Beschaffungen u.a. Investitionen (verschiedene THH)</b>			
Anteil an den Gesamtinvestitionen von 61.376.300 €:		9,7%	
<b>Einzelmaßnahmen</b>	<b>Ansatz</b>	<b>Gesamtinv.</b>	<b>VE</b>
Erwerb von Finanzanlagen - interner Inv.Kredit an Rettungsdienst	2.973.200 €		
IT - Beschaffung für Fachämter	653.000 €		
System und Serverkomponenten Kreisverwaltung	368.000 €		
Beschaffung Posteingangsscanner ROW + BRV	150.000 €		
Ersatzbesch. Rüstwagen RW1-G	540.000 €	550.000 €	
Beschaffung Gerätewagen Gefahrgutzug	510.000 €	520.000 €	
Beschaffung von Messtechnik für Geschwindigkeitsüberwachungsanlage	150.000 €		
Verschiedene Maßnahmen mit kleineren Ansätzen ohne VE	610.600 €		
	<b>5.954.800 €</b>	<b>1.070.000 €</b>	<b>0 €</b>
<b>Gesamtsummen:</b>	<b>61.376.300 €</b>		<b>148.505.000 €</b>

<b>Verpflichtungsermächtigungen</b>	
<b>Verpflichtungsermächtigungen Amt 15</b>	
KH u. EZB BRV - Teilsan.-Brandschutz-Lüftung	200.000,00 €
Mehrzweckgeb. Mückenb. Zeven - Umb. f. Umr	725.000,00 €
Rettungswache/SEG Rotenburg - Planungskos	1.860.000,00 €
Gymn. BRV - Sanierung Sporthalle (2)	2.700.000,00 €
Gymn. ROW - Teilsan. + Umbau 300er-Trakt 1.	935.000,00 €
Gymn. ROW - Teilsan. und Umbau	8.580.000,00 €
Gymn. Zeven - Brandschutzsanierungen	700.000,00 €
FÖS ROW - Planungskosten San. Sporthalle	200.000,00 €
BBS ROW - Ern. Lüftungstechnik Schweißwerks	180.000,00 €
Bachmann-Museum - Planungskosten	500.000,00 €
Bachmann-Museum - Ertüchtigung Depot	730.000,00 €
	<b>17.310.000,00 €</b>
<b>Verpflichtungsermächtigungen Amt 66</b>	
Neubau Radweg - K 116 - Heinschenwalde-Dri	230.000,00 €
Erneuerung - K 110 - Meinstedt-Heeslingen	370.000,00 €
Erneuerung - K 132 - Zeven/Aspe-Frankenb.	350.000,00 €
Erneuerung - K 114 - Hanstedt-Breddorf	245.000,00 €
	<b>1.195.000,00 €</b>
<b>Verpflichtungsermächtigungen Amt 80</b>	
Gigabitausbau	130.000.000,00 €
<b>GESAMT</b>	<b>148.505.000,00 €</b>

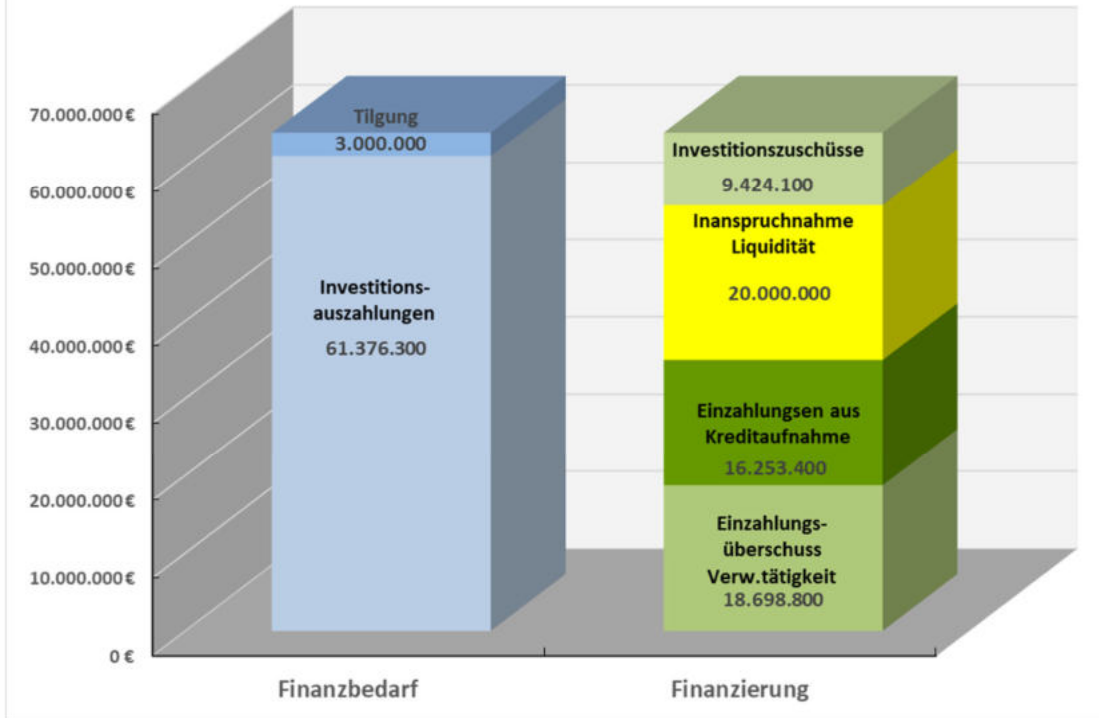


**Verpflichtungsermächtigungen:**

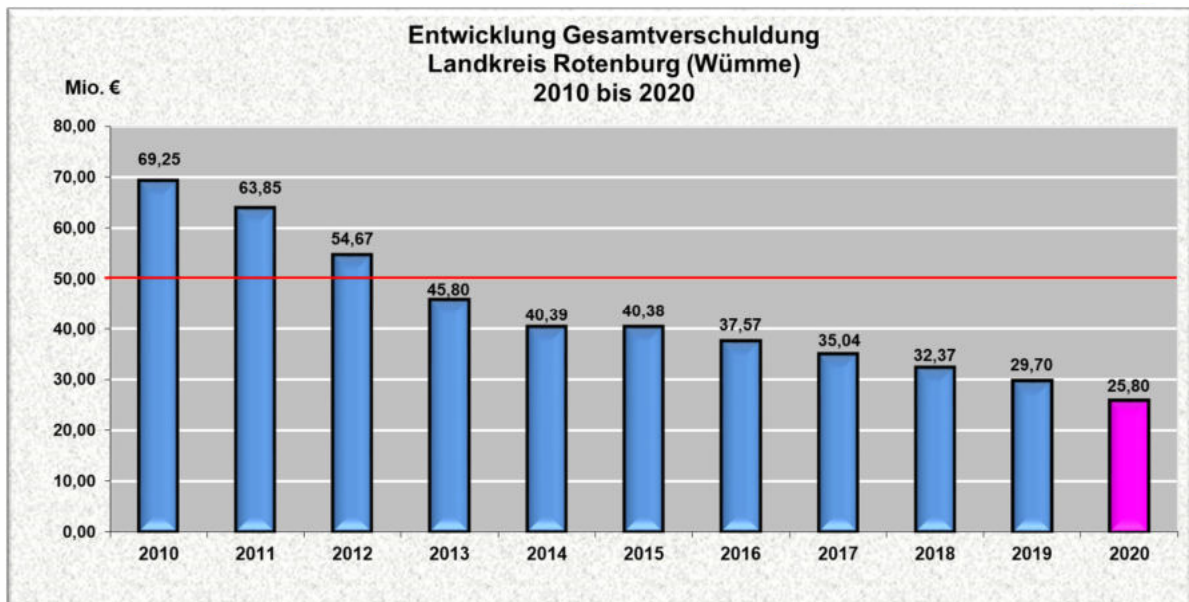
Ermächtigung, Verpflichtungen (Aufträge auszuschreiben und ggf. zu erteilen) für die Tätigkeit von Investitionen oder zur Förderung von Investitionen einzugehen, die erst in späteren Haushaltsjahren zu Ausgaben bzw. Auszahlungen führen. Im den angegebenen Folgejahren sind die jeweiligen VE's dann als Investitionen im Haushaltsplan zu veranschlagen.

**VE's müssen im Rahmen der Haushaltsgenehmigung vom Land genehmigt werden!**

### Finanzierung der geplanten Investitionen und der Tilgung

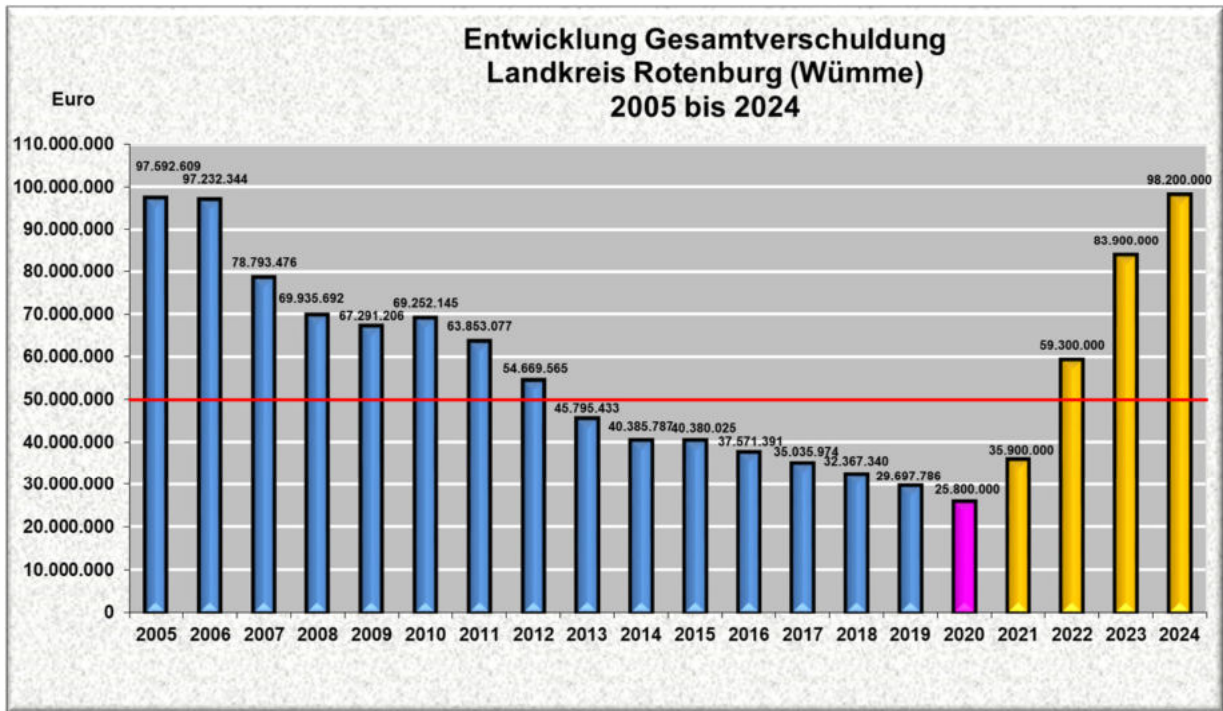


www.lk-row.de



**2020:** keine Kreditaufnahme erforderlich, Übertragung der Kreditermächtigung 2020 (13,1 Mio. €) nach 2021 ist geplant

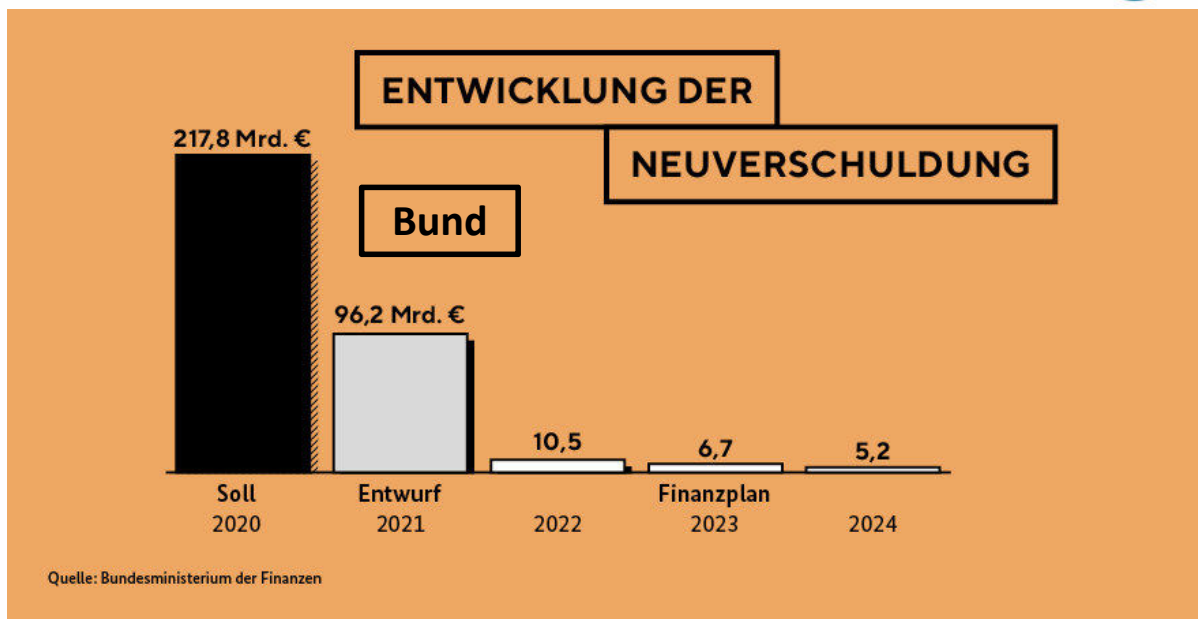
www.lk-row.de



**2021:** It. Finanzplan Netto-Kreditaufnahme von 13,25 Mio. €  
Prognose: max. Netto-Kreditaufnahme von 10,10 Mio. €

[www.lk-row.de](http://www.lk-row.de)

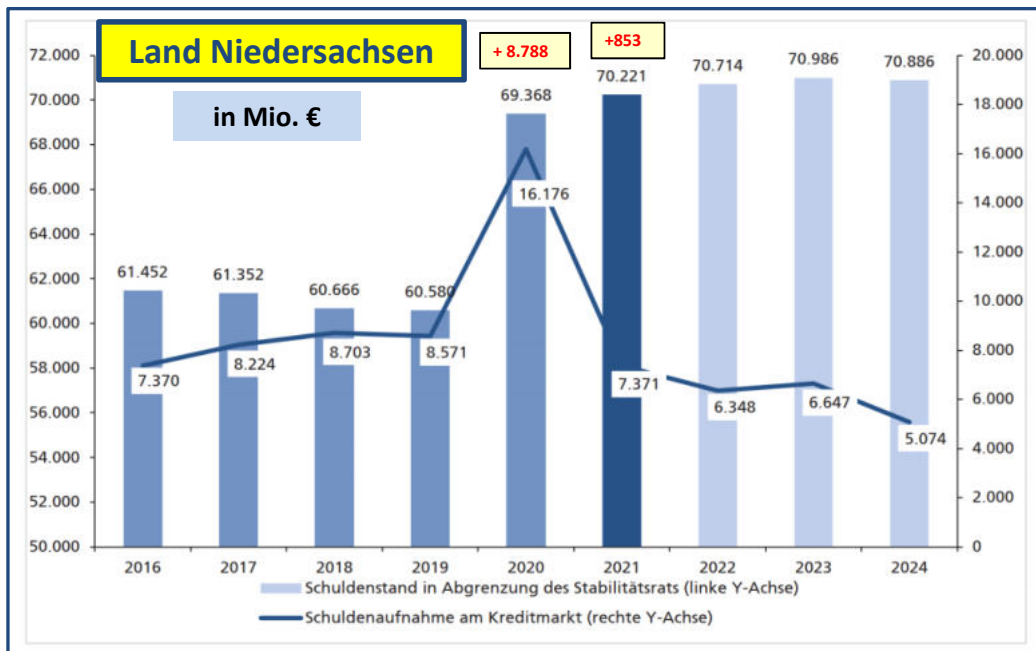
## Neue Schulden bei Bund und Ländern



2020: +217,8 Mrd. € v. 1.188 Mrd. € auf 1.406 Mrd. € = +18,3 %  
2021: + 96,2 Mrd. € v. 1.406 Mrd. € auf 1.502 Mrd. € = + 6,8 %

[www.lk-row.de](http://www.lk-row.de)

# Neue Schulden bei Bund und Ländern



2020: +8,8 Mrd. € v. 60,6 Mrd. € auf 69,4 Mrd. € = + 8,8 %  
 2021: +0,8 Mrd. € v. 69,4 Mrd. € auf 70,2 Mrd. € = + 0,8 %

Quelle: Mittelfristige Finanzplanung Niedersachsen 2020 – 2024 v. 15.07.2020

www.lk-row.de



Landkreis  
Rotenburg  
(Wümme)

## Zusammenfassung

### Haushalt 2021

- Noch gute Finanzlage bei Landkreis und Gemeinden – deutliche Abschwächung ab 2021 bei den Gemeinden und 2022 beim Landkreis aufgrund Auswirkungen Corona zu erwarten
- Höhe der Kreisumlage ist ausgewogen und erlaubt Kreis und Gemeinden jeweils ein vertretbares Maß an freiwilligen Leistungen
- die bereits eingeleiteten/beschlossenen Belastungen OsteMed (bis zu 27,8 Mio. €), Schulneubau BRV (rd. 70 Mio. €) und die erheblichen Verpflichtungsermächtigungen von 148 Mio. € sollten bei der Festsetzung des Kreisumlagehebesatzes unbedingt bedacht werden
- Entwicklung Personalstellen/Personalaufwand ist weiter verstärkt zu beachten
- Sanierung der Moorstraßen wird noch erheblicher finanzieller Mittel bedürfen
- die freiwilligen Leistungen im Ergebnishaushalt (3,2 %) haben ein vertretbares Niveau
- die Schulden werden in den kommenden Jahren aufgrund der erheblichen Investitionen in die Bereiche Krankenhaus, Breitband und Schulen deutlich ansteigen

www.lk-row.de