



Landkreis  
Rotenburg  
(Wümme)

# Haushalt 2021

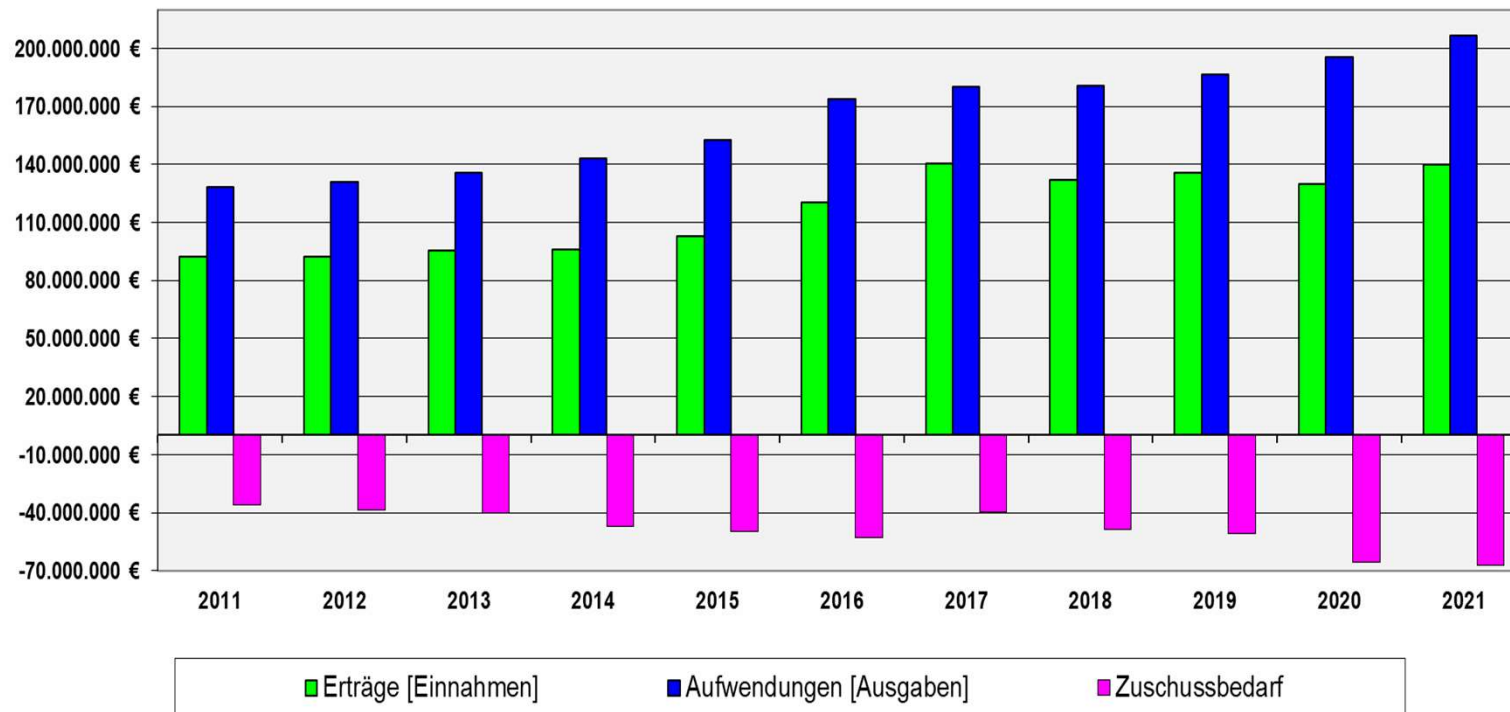
Amt 55 - Jobcenter

[www.lk-row.de](http://www.lk-row.de)

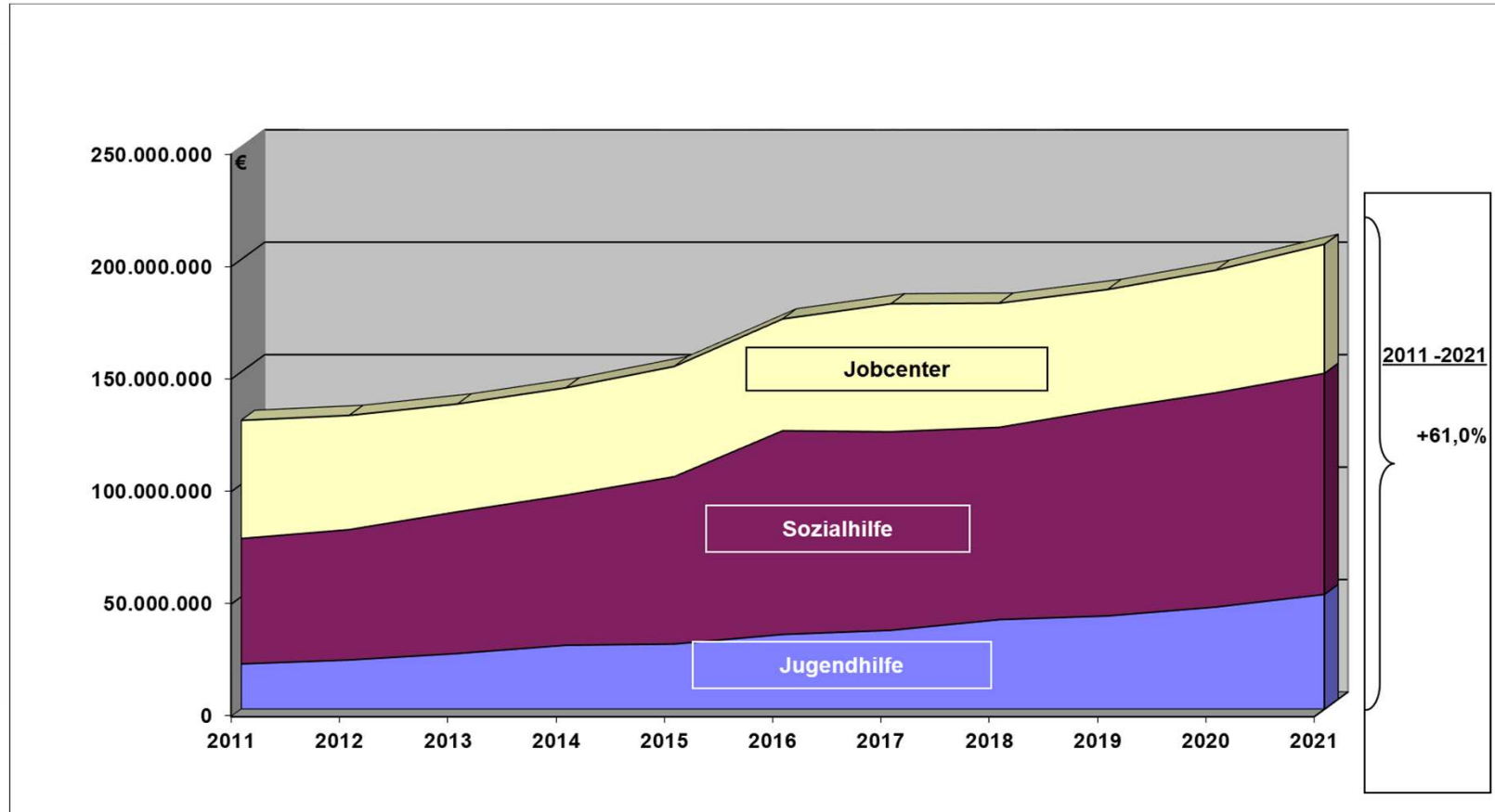
# Entwicklung Teilhaushalte 4,5 und 7



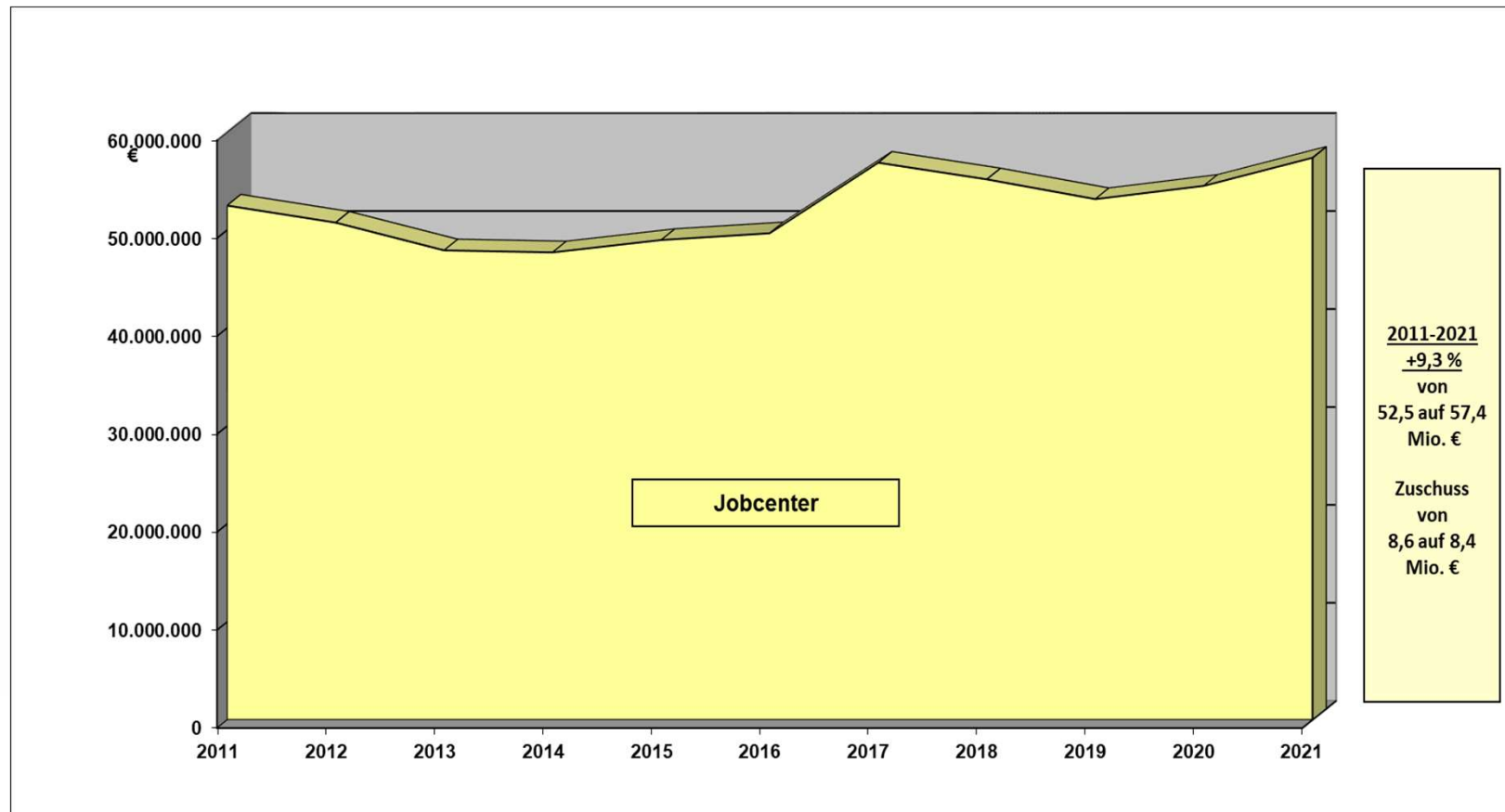
SOZIALES (Sozial- und Jugendhilfe und Jobcenter) 2011 - 2021  
Teilhaushalte 4,5 und 7: Erträge-Aufwendungen-Zuschussbedarf



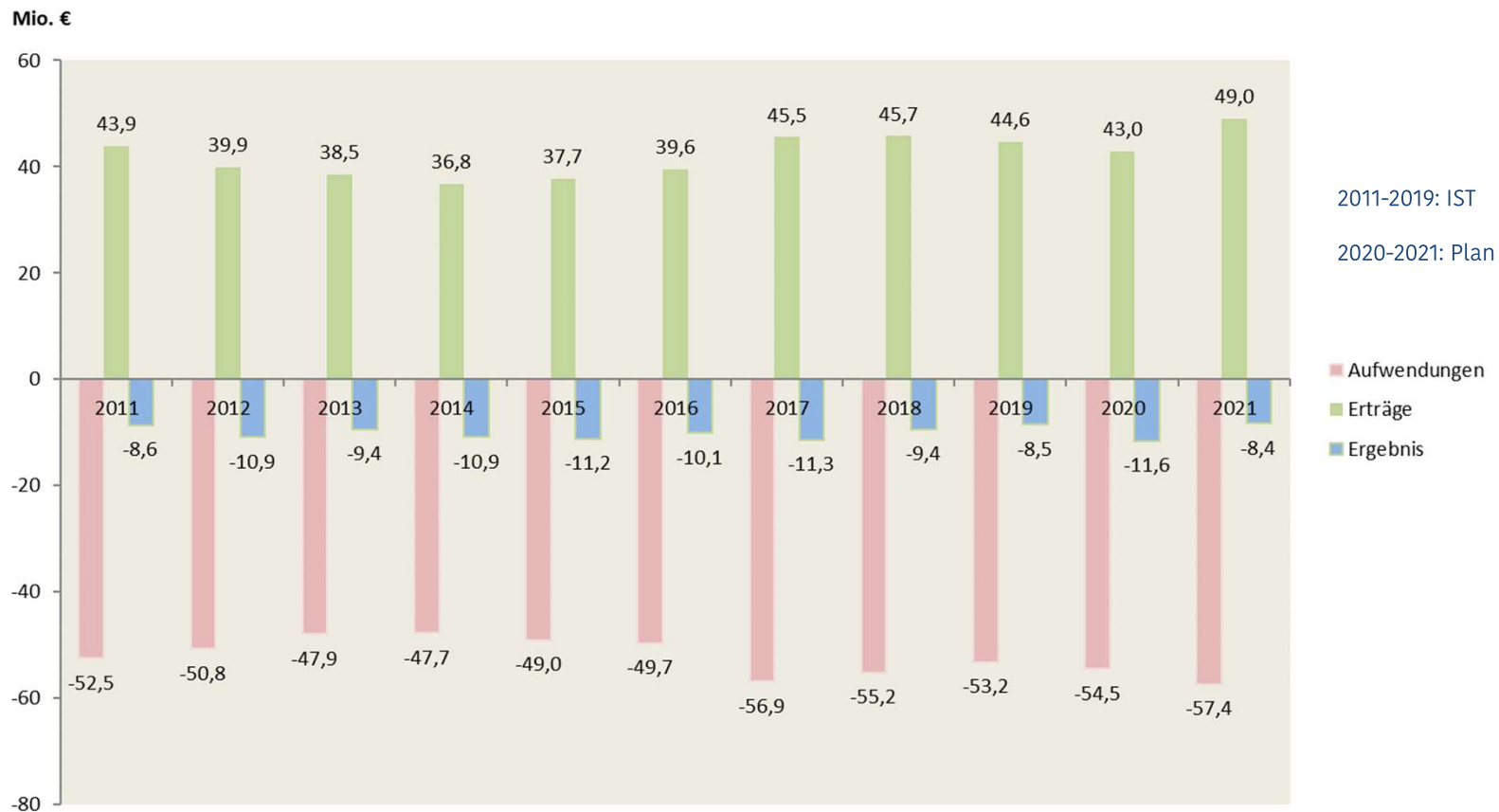
# Aufwendungen Soziales 2011 bis 2021



# Aufwendungen Jobcenter 2010 bis 2020



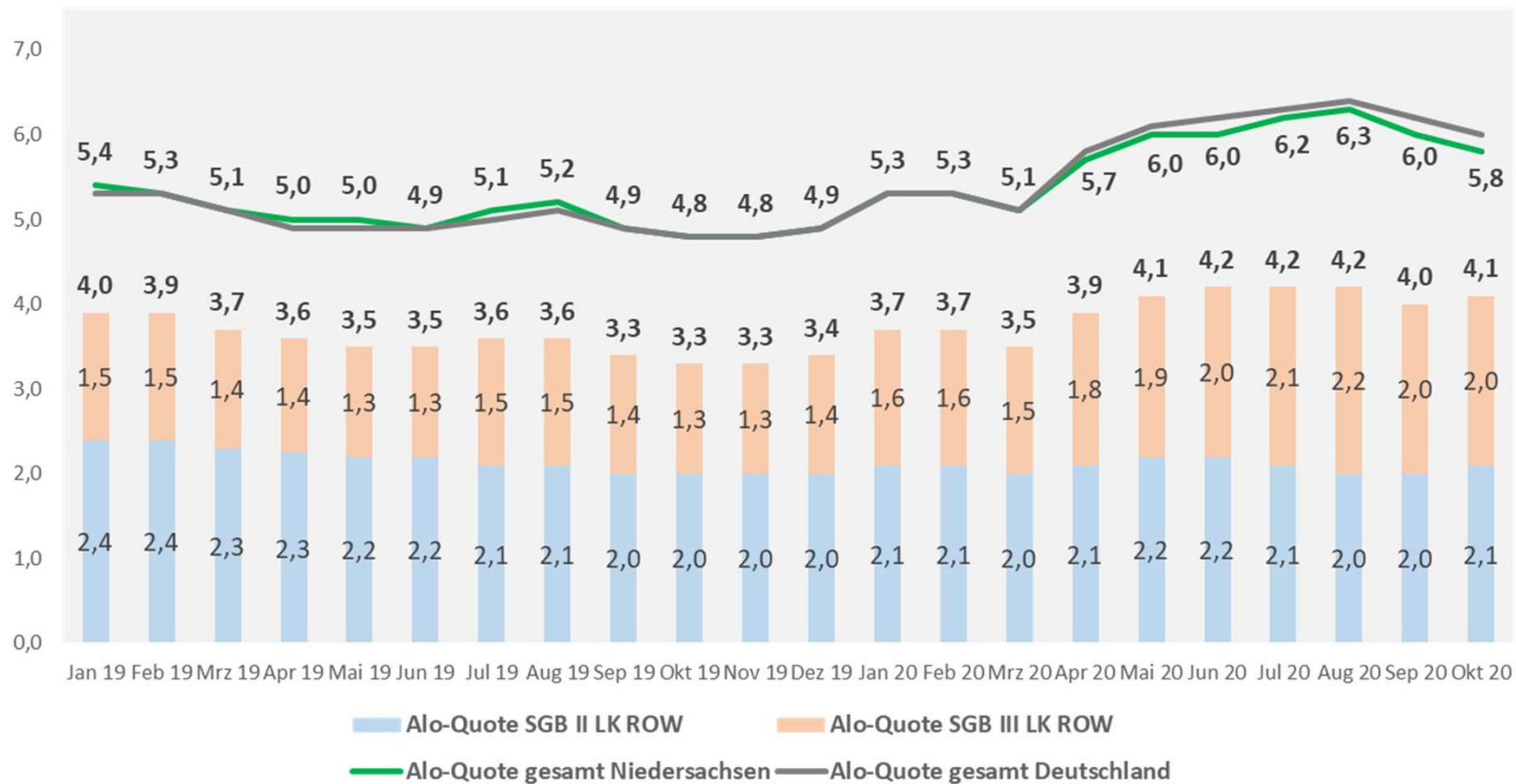
# Gesamtergebnishaushalt Teilhaushalt 7



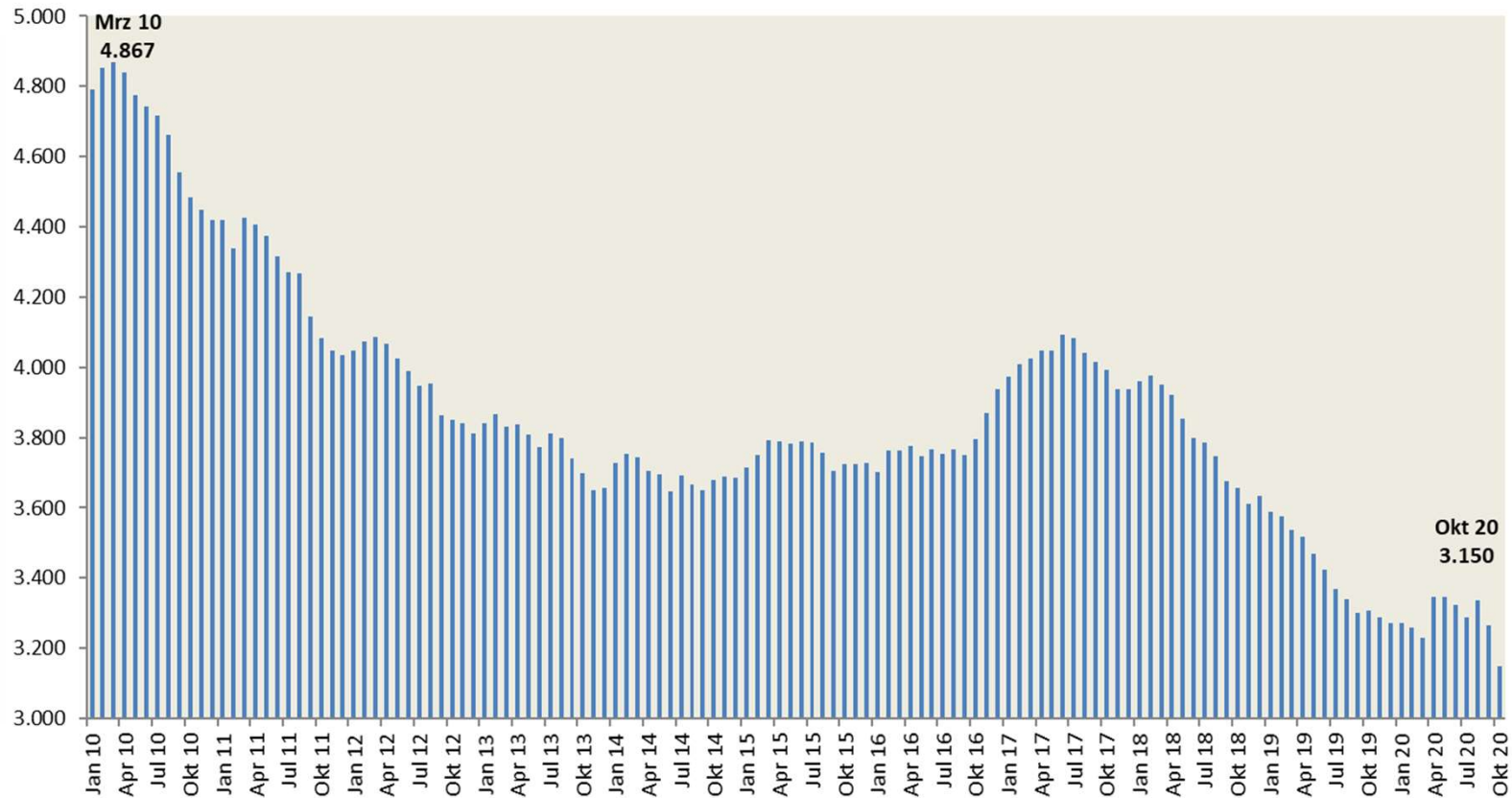
# Arbeitslosenquote LK ROW



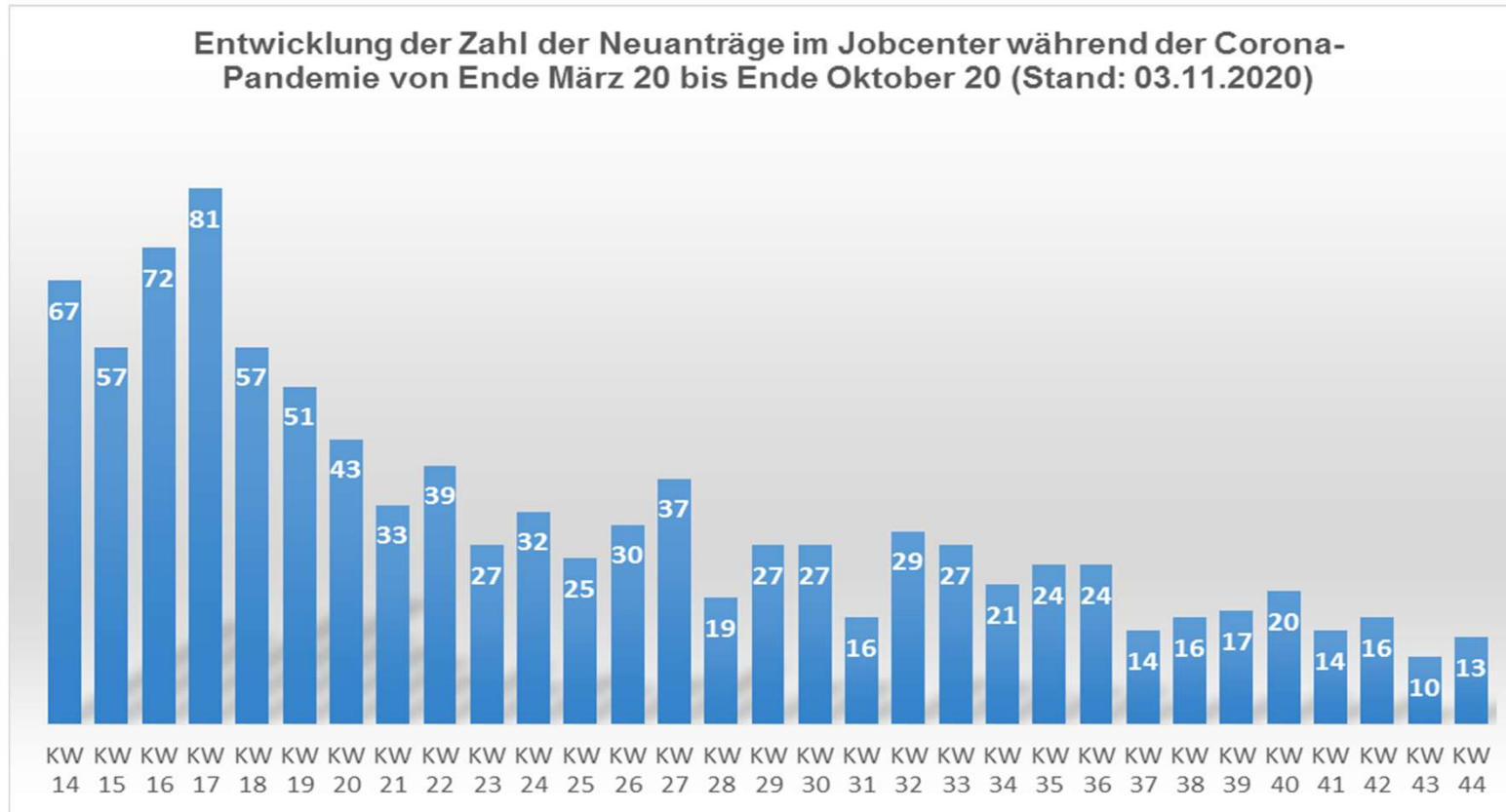
Entwicklung der Arbeitslosenquote SGB II + SGB III



# Bedarfsgemeinschaften im LK ROW



# Entwicklung der Zahl der Neuanträge





# Leistungen für Unterkunft und Heizung



## Produkt 31.2.01 Kommunale Leistungen für Unterkunft und Heizung (KdU) Produktergebnis

Jahr	Ausgaben (Mio. €)
2015 (Ergebnis)	-14,772
2016 (Ergebnis)	-15,022
2017 (Ergebnis)	-16,973
2018 (Ergebnis)	-16,303
2019 (Ergebnis)	-14,680
2020 (Prognose)	-15,600
2021(Ansatz)	-16,750

# Beteiligung des Bundes an KdU

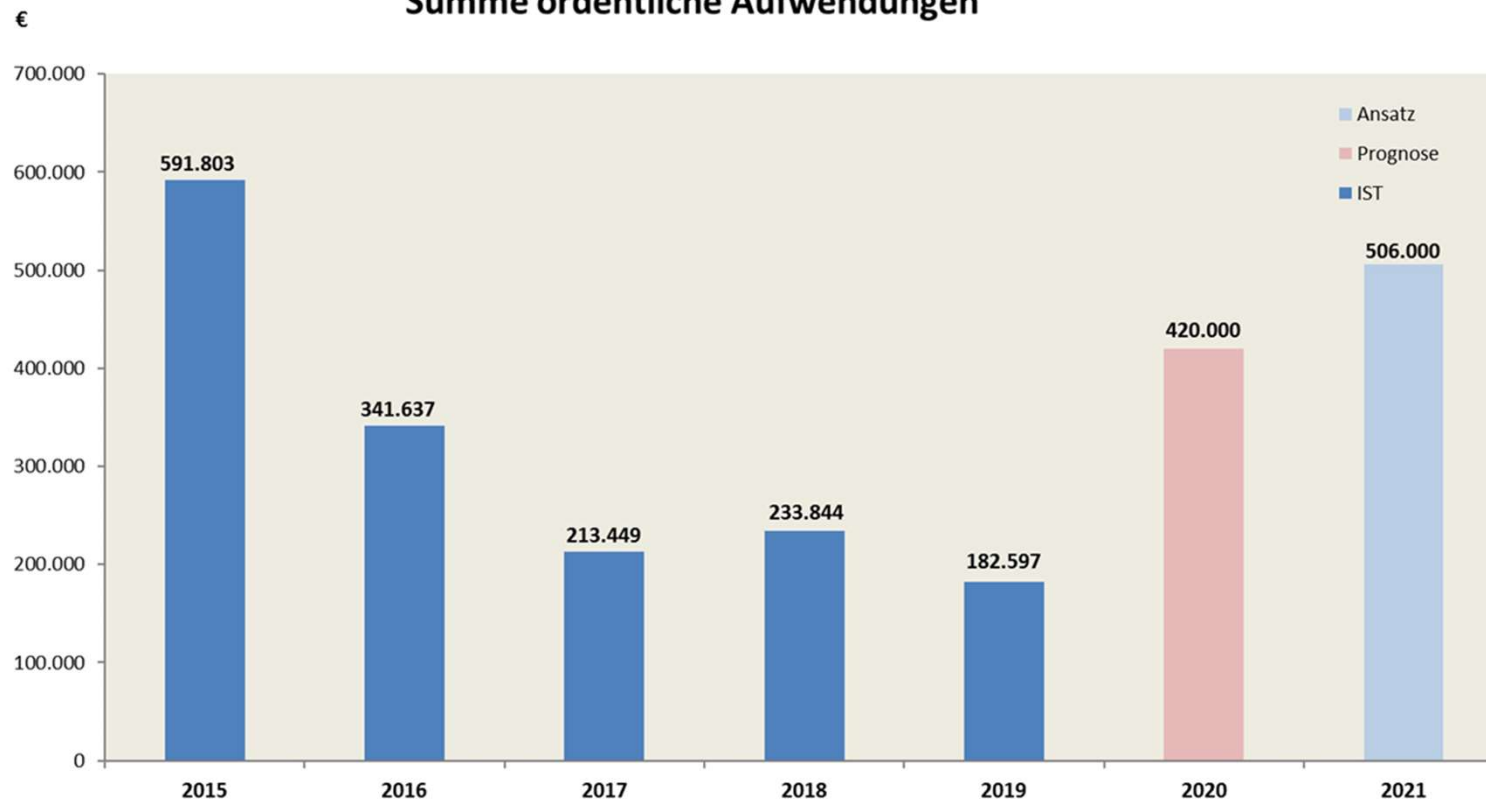


	2019	2020	2021 -Plan
Sockel-Beteiligung, KdU Erstattung Bund	27,60	27,60	27,60
Erhöhungsbetrag laut Grundgesetzänderung zur finanziellen Entlastung der Kommunen und der Länder (aufgrund der Coronapandemie)		(25,00)	25,00
Minderungsbetrag nach § 4 Nds. AG SGB II		-1,20	-1,20
Erhöhungsbetrag, dauerhafte allg. Entlastung durch den Bund, Entkoppelung von der Eingliederungshilfe	3,30	2,70	1,20
Befristeter Erhöhungsbetrag, flüchtlingsbed. Mehrkosten		10,60	
	7,90	(11,20)	11,20
BuT Verwaltung	1,20	1,20	1,20
BuT Zweckausgaben (Leistungen)	5,90	6,50	7,80
		(7,80)	
<b>Gesamtbeteiligung des Bundes</b>	<b>44,70</b>	<b>47,40</b>	<b>72,80</b>
		(74,30)	
davon BuT- Verwaltung durch Land einbehalten	-1,20	-1,20	-1,20
		-6,50	
davon <i>spitz abzurechnende</i> BuT Zweckausgaben	-5,90	(-7,80)	-7,80
		39,70	
verbleiben für KdU-Erstattung (inkl. %-Pauschale für flüchtlingsbedingte KdU):	37,60	(-65,30)	63,80
		-10,60	
davon Pauschale für flüchtlingsbedingte KdU:	-7,90	(-11,20)	-11,20
verbleiben für KdU-Erstattung (ohne flüchtlingsbed. KdU)	29,70	29,10	52,60
		(54,10)	

# Kommunale Eingliederungsmaßnahmen



Produkt 31.2.02 Kommunale Eingliederungsleistungen  
Summe ordentliche Aufwendungen



# Davon Kofinanzierung



Projekt	Zielgruppe / Inhalt	Plan 2021
Jugendwerkstätten	Die Jugendwerkstatt will jungen Menschen mit unterschiedlichen Eingliederungshemmnissen und individuellem sozialpädagogischen Förderbedarf, die nicht in Arbeit, Ausbildung oder Qualifizierung integriert sind, einen individuellen und nicht standardisierten Weg bieten, erfolgreich in ein eigenständiges (Berufs-) Leben zu gelangen. ESF-Projekt	75.500 €
Kochen für die Seele	Angebot für junge Mütter/Frauen	8.300 €
Koordinierungsstelle Frau und Wirtschaft	Alleinerziehenden, Berufsrückkehrerinnen, Migrantinnen, gesundheitlich beeinträchtigten Frauen sowie insbesondere bei jungen Müttern. ESF-Projekt	40.000 €
Sonstiges		4.000 €
<b>Summe</b>		<b>127.800 €</b>

# Davon Sonstige Soziale Leistungen



Projekt	Inhalt	Plan 2021
PACE	Beratungsangebot für junge Menschen, die besonderen Unterstützungsbedarf aufweisen	100.000 €
Praxisverbund	Passgenaue Vermittlung von Praktika	91.950 €
JUMP	Berufsorientierungsmaßnahme	16.000 €
NEO	Netzwerk regionaler Ausbildung	20.000 €
Jugendberufszentrum	Berufsorientierungsordner, Speedinterviews etc.	20.000 €
Projekte zu § 16 a SGB II	Kinderbetreuung, Schuldner- u. Suchtberatung, Psychosoziale Betreuung, Case-Manager	119.000 €
Sonstiges	Kommunale Eingliederungshilfen	11.000 €
<b>Summe</b>		<b>377.950 €</b>



**Vielen Dank für Ihre  
Aufmerksamkeit!**

# Kontakt Daten



Gregor Stein  
Amtsleitung Jobcenter

[Gregor.Stein@lk-row.de](mailto:Gregor.Stein@lk-row.de)

Telefon: 04261/983-3124

Telefax: 04261/983-3730