



Förderung von Kindern in Tageseinrichtungen Übersicht über die Belegung der Kindertageseinrichtungen im Landkreis Rotenburg (Wümme) zum 1.3.2018

- Bedarfsplanung -

Referent:
Michael Peters





Städte, Gemeinden und Samtgemeinden im Landkreis Rotenburg (Wümme),

die per Vereinbarung mit dem Landkreis die Durchführung der Aufgabe „Förderung von Kindern in Tageseinrichtungen“ übernommen haben

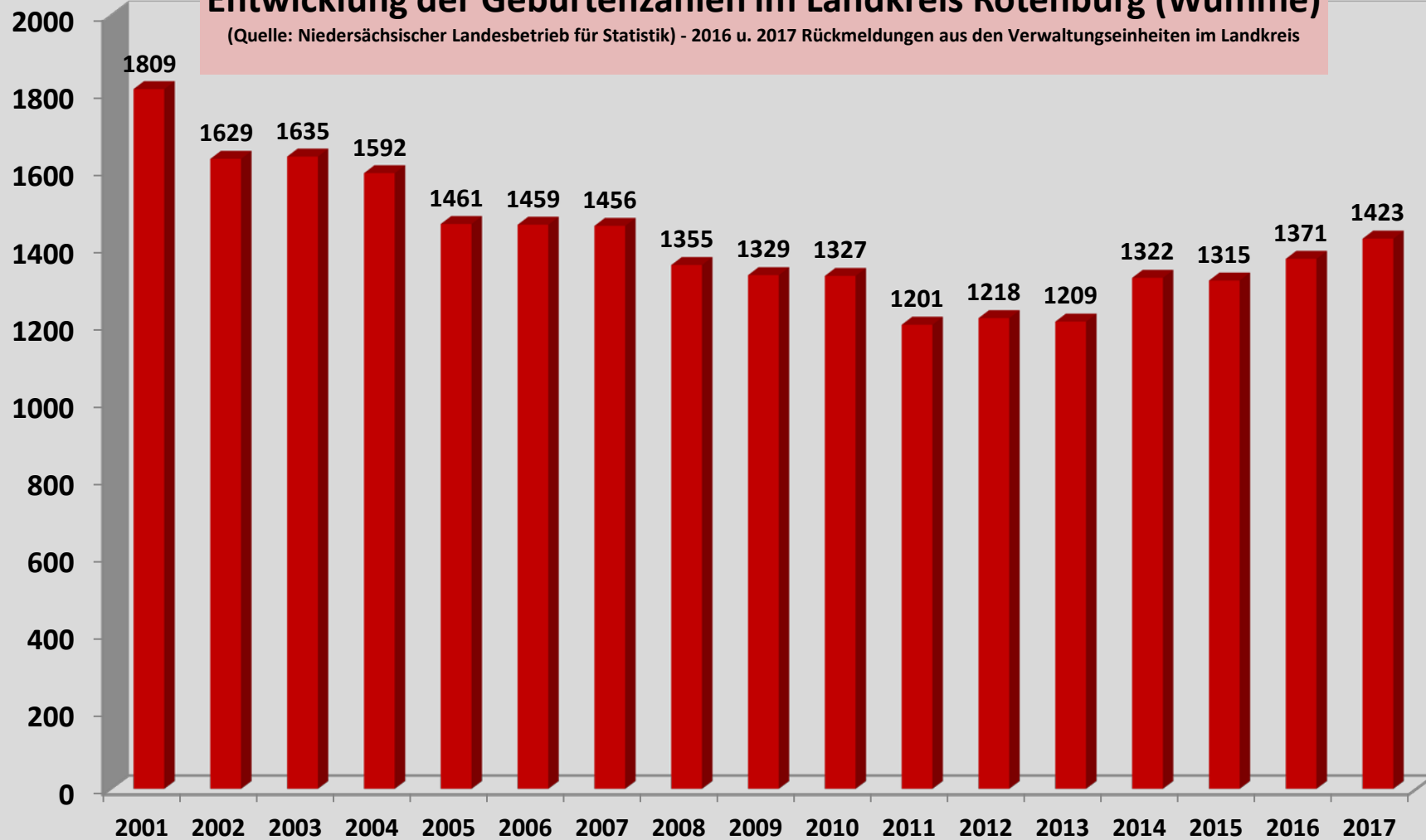
- 5** Einheitsgemeinden
einschließlich der Städte Bremervörde, Rotenburg (Wümme) und Visselhövede
 - 4** Samtgemeinden
 - 31** Mitgliedsgemeinden von Samtgemeinden
-
- 40** insgesamt





Entwicklung der Geburtenzahlen im Landkreis Rotenburg (Wümme)

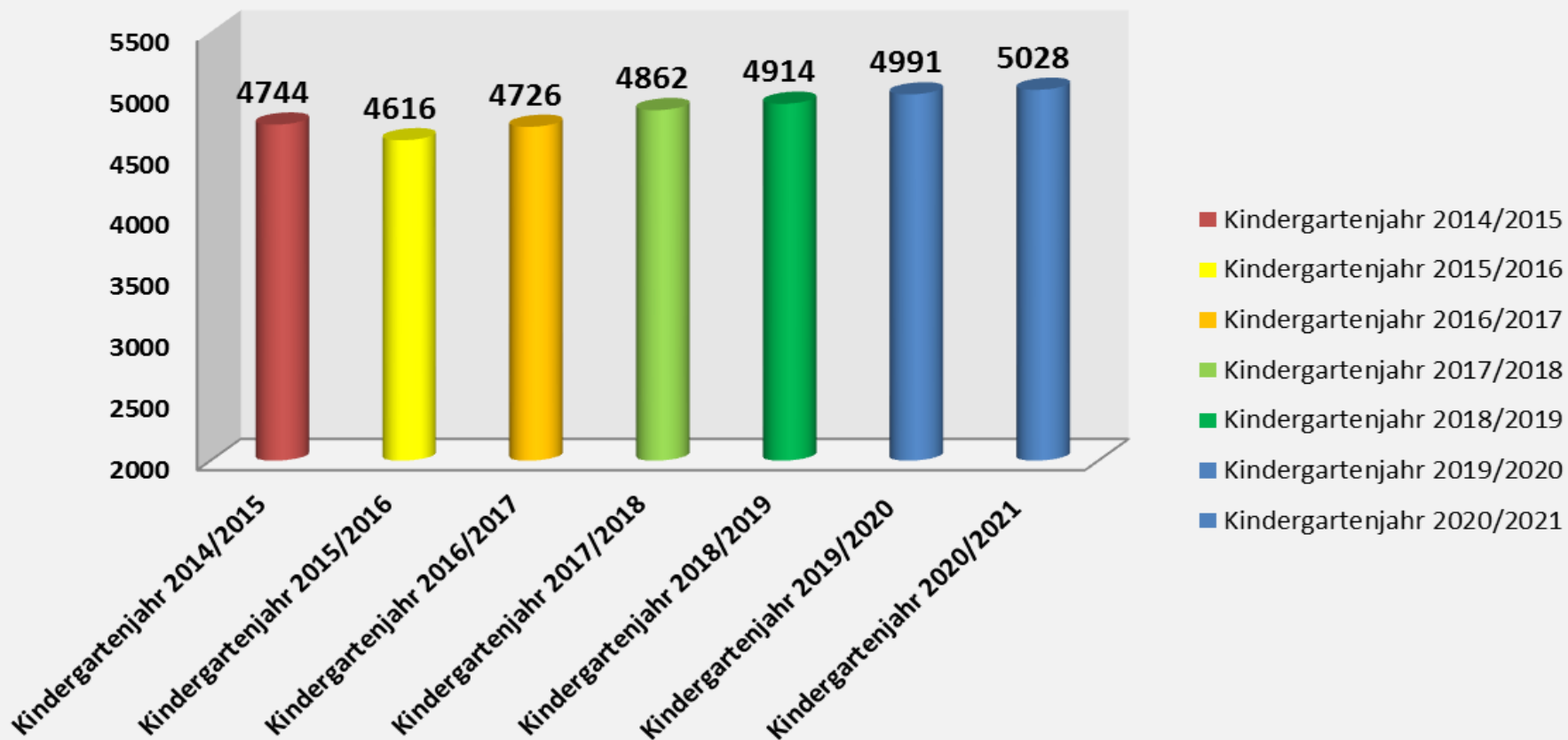
(Quelle: Niedersächsischer Landesbetrieb für Statistik) - 2016 u. 2017 Rückmeldungen aus den Verwaltungseinheiten im Landkreis





Entwicklung der Anzahl der Kinder mit Rechtsanspruch auf eine Betreuung im Kindergarten im Landkreis Rotenburg (Wümme)

(Auskünfte aus den Einwohnermeldeämtern der Verwaltungseinheiten - Stichtag 31.12.2017)





Überblick über die zum 01.03.2018 bestehenden Kindertageseinrichtungen und Betreuungsplätze unter Berücksichtigung der Trägerschaft



Überblick über die Kindertageseinrichtungen im Landkreis Rotenburg(Wümme) und die Trägerschaft sowie die Betreuungsplätze nach Trägern → Kindergärten

1. Kindergärten

52 Einrichtungsträger

davon:

36 kommunale Träger

4 kirchliche Träger

4 sonstige freie Träger

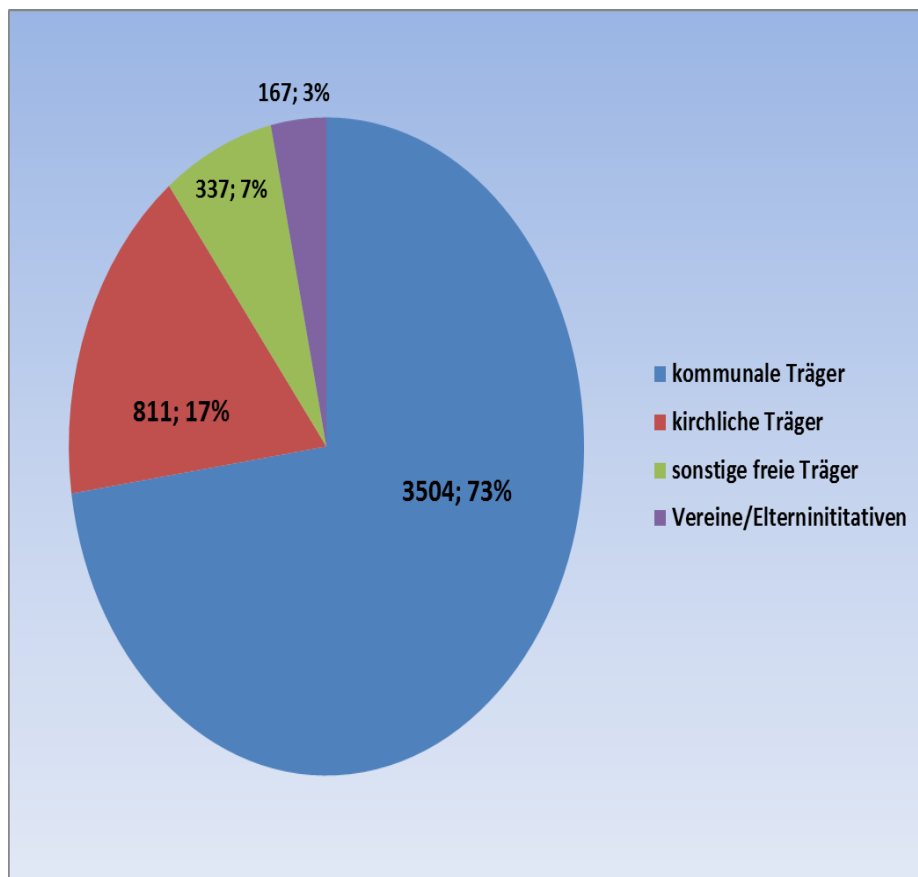
8 gemeinnützige

Vereine/Elterninitiativen

104 Einrichtungen

212 Gruppen

4819 Plätze





Überblick über die Kindertagesstätten im Landkreis Rotenburg (Wümme) und die Trägerschaft sowie die Betreuungsplätze nach Trägern → Krippen

2. Krippen

35 Einrichtungsträger

davon:

21 kommunale Träger

4 kirchliche Träger

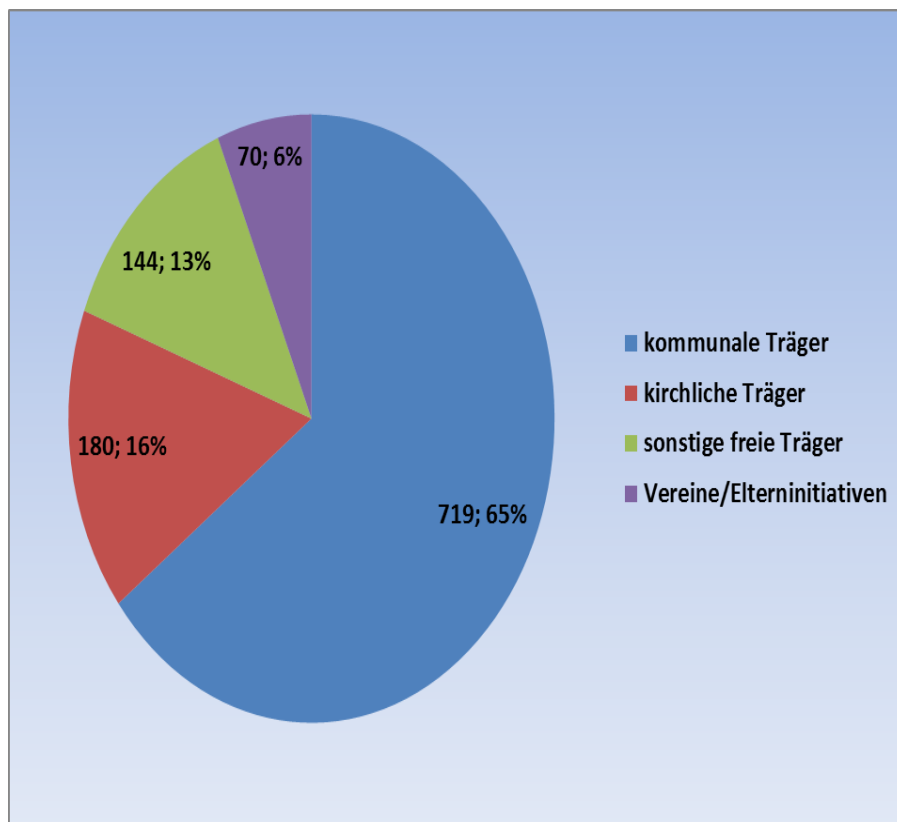
4 sonstige freie Träger

**6 gemeinnützige Vereine/
Elterninitiativen**

50 Einrichtungen

73 Gruppen

1113 Plätze





Überblick über die Kindertageseinrichtungen im Landkreis Rotenburg (Wümme) und die Trägerschaft sowie die Betreuungsplätze nach Trägern → Horte

3. Horte

8 Einrichtungsträger

davon:

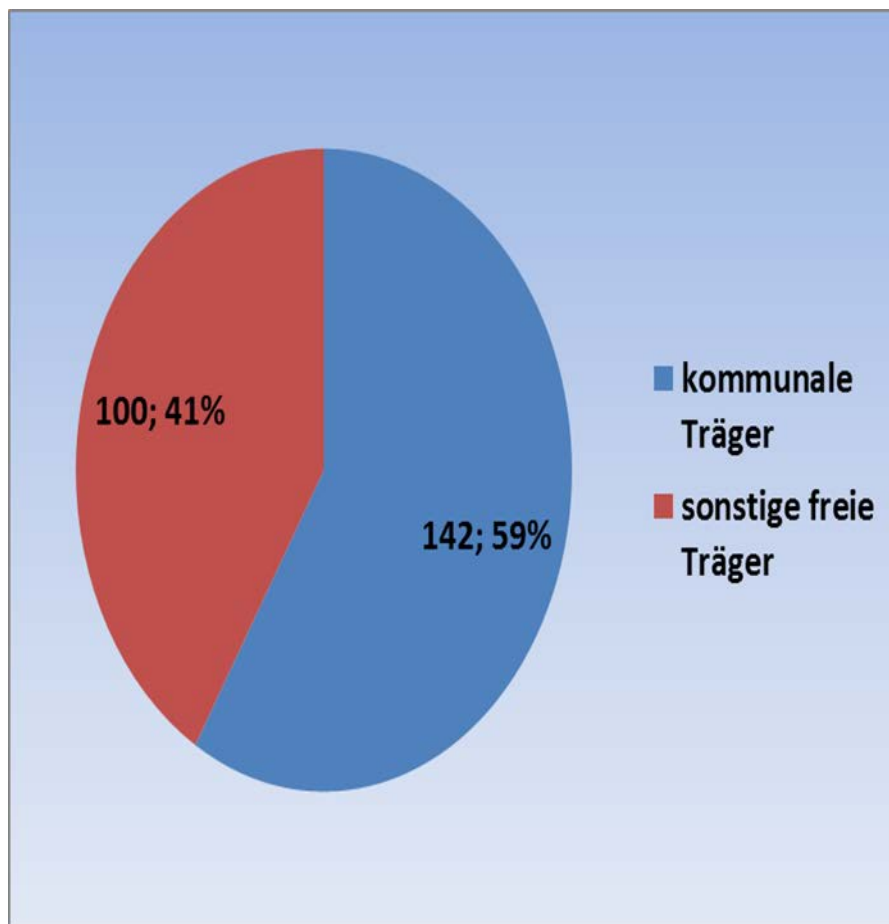
6 kommunale Träger

2 freie Träger

8 Einrichtungen

13 Gruppen

242 Betreuungsplätze





Gegenüberstellung:

Bestehendes Angebot an Betreuungsplätzen und tatsächliche Belegung zum 01.03.2018

(Aufgeführt sind die Betreuungsverhältnisse ab einer Betreuungszeit von 15 Stunden pro Woche als Fördergrenze gemäß §6 der seit dem 1.1.2014 geltenden Vereinbarung über die Förderung von Kindern in Kindertageseinrichtungen)



Bestehendes Angebot an Kita-Gruppen und Betreuungsplätzen sowie die tatsächliche Belegung im Landkreis Rotenburg (Wümme) - Übersicht

	Kindergarten			Krippe			Hort		
	Plätze	tatsächlich belegt	Auslastung	Plätze	tatsächlich belegt	Auslastung	Plätze	tatsächlich belegt	Auslastung
Stadt Bremervörde	487	442	91%	119	114	96%	60	60	100%
Stadt Rotenburg	623	590	95%	161	153	95%	10	0	0%*
Stadt Visselhövede	217	211	97%	60	60	100%	30	24	80%
Gemeinde Gnarrenburg	219	201	92%	45	44	98%	kein Hort		
Gemeinde Scheeßel	356	313	81%	85	82	96%	kein Hort		
SG Bothel	303	251	83%	72	65	90%	40	40	100%
SG Fintel	205	195	95%	75	56	76%	kein Hort		
SG Geestequelle	228	196	86%	60	54	90%	12	5	42%
SG Selsingen	281	241	87%	45	41	91%	kein Hort		
SG Sittensen	293	263	90%	98	88	90%	kein Hort		
SG Sottrum	505	460	91%	70	65	93%	10	7	70%
SG Tarmstedt	359	296	82%	30	30	100%	40	31	78%
SG Zeven	743	656	88%	193	158	82%	40	15	38%**
gesamt zum 1.3.2018	4819	4315	90%	1113	1010	91%	242	182	79% (81%)
gesamt zum 1.3.2017	4809	4248	88%	996	936	94%	214	192	90%
gesamt zum 1.3.2016	4684	4181	89%	914	832	91%	214	175	82%
gesamt zum 1.3.2015	4981	4365	88%	853	730	86%	186	133	72%
gesamt zum 1.3.2014	4998	4316	86%	815	722	89%	166	141	85%

** 7 Kinder werden mit geringerem Stundenumfang versorgt --> dann Auslastung 55%

* Eine Hortbetreuung ist zukünftig nicht mehr vorgesehen - Stadtweit sind die Grundschulen Ganztagschulen





Entwicklung der Anzahl der Kinder mit Rechtsanspruch auf Betreuung im Kindergarten in den Verwaltungseinheiten

im Landkreis Rotenburg (Wümme) und Versorgungsquote zum 1.3.2018

Quelle ab 2016/2017: Jahrgangsmeldungen zum 31.12.2017 aus den Kommunen und Stichtagsrückmeldungen zum 1.3.2018, 3,5 Jahrgänge - vorher Übernahme der letzten Berichte

Verwaltungseinheit	2014/2015	2015/2016	2016/2017	2017/2018	Verfügbare Plätze *	Belegt Kinder 3-6 1.3.2018	Versorgungsquote	2018/2019	2019/2020	2020/2021
Bremervörde	473	450	484	507	487	435	86%	525	525	532
Bothel	266	264	268	271	303	245	90%	266	246	240
Fintel	195	203	203	213	205	190	89%	211	223	249
Geestequelle	193	194	193	191	228	189	99%	184	182	176
Gnarrenburg	272	261	258	246	219	201	81%	252	247	265
Rotenburg	609	602	636	684	623	579	85%	684	728	743
Scheeßel	353	352	359	358	356	313	87%	357	358	357
Selsingen	283	274	290	280	281	241	86%	275	261	257
Sittensen	335	334	298	307	293	263	86%	323	357	387
Sottrum	492	497	502	525	505	460	88%	511	529	506
Tarmstedt	319	294	319	324	359	268	83%	326	307	301
Visselhövede	256	237	228	246	217	208	85%	258	269	286
Zeven	698	654	688	710	743	647	91%	742	759	729
gesamt	4744	4616	4726	4862	4819	4239	87%	4914	4991	5028

* inklusive der mit Schulkindern und unter Dreijährigen besetzten Plätze





Übersicht - Betreuung unter Dreijähriger in Einrichtungen, Stand 01.03.2018

aktuell zur Verfügung stehende U3-Betreuungsplätze

	Ausbauziel zum 01.08.2018 (Krippenplanung 2009 - letztes im Landkreis beschlossenes Ausbauziel)	Ausbauziel zum 1.08.2017 nach aktuellem Stand (bei Annahme 35%)	in Krippen	in Kindergärten	Betreuungsangebot für unter Dreijährige insgesamt	tatsächlich laufende Betreuungen zum 1.3.2018
Bremervörde	80	107	119	7	126	121
Rotenburg	93	144	161	11	173	164
Visselhövede	44	56	60	3	63	63
Gnarrenburg	41	52	45	0	45	44
Scheeßel	52	71	85	0	85	82
Bothel	35	46	72	6	78	71
Fintel	28	50	75	5	80	62
Geestequelle	32	34	60	4	64	58
Selsingen	39	51	45	2	47	42
Sittensen	49	80	98	0	98	88
Sottrum	73	106	70	33	103	98
Tarmstedt	44	57	30	28	58	58
Zeven	104	148	193	9	159	167
gesamt zum 1.3.2018	714	1002	1113	108	1179	1118
gesamt zum 1.3.2017	714	992	996	91	1087	1030
gesamt zum 1.3.2016	714	948	913	93	1006	925
gesamt zum 1.3.2015	714	850	853	126	979	856



Betreuungsquote U3 (Krippe, Kita, Kindertagespflege) im Landkreis Rotenburg (Wümme) am 1.3.2018

	Kinder	Plätze belegt	Plätze vorhanden	Annahme * 35%	Quote ** am 1.3.2017	Krippen- kinder in der Kita	Gesamt- quote am 1.3.2017	Kinder Tagespflege U3 ***	Quote Ein- richtungen und Tagespflege ***
Bremervörde	305	114	119	107	37%	7	40%	45	54%
Rotenburg	411	153	161	144	37%	11	40%	65	65%
Visselhövede	159	60	60	56	38%	3	40%	10	46%
Gnarrenburg	148	44	45	52	30%	0	30%	24	46%
Scheeßel	204	82	85	71	40%	0	40%	8	44%
Bothel	132	65	72	46	49%	6	54%	24	72%
Fintel	142	57	75	50	40%	5	44%	10	51%
Geestequelle	96	54	60	34	56%	4	60%	15	82%
Selsingen	145	40	45	51	28%	2	29%	25	46%
Sittensen	230	88	98	80	38%	0	38%	40	56%
Sottrum	302	65	70	106	22%	33	32%	21	36%
Tarmstedt	163	30	30	57	18%	28	36%	39	59%
Zeven	424	158	193	148	37%	9	39%	51	51%
01.03.2018	2861	1010	1113	1002	35%	108	39%	377	52%
gesamt 1.3.2017	2834	936	996	992	33%	91	36%	319	47%
gesamt 1.3.2016	2709	832	913	948	31%	93	34%	310	46%
	2427	730	861	850	30%	123	34%	Vergleichswerte ab 2017	

* Elternumfrage zum Bedarf bundesweit 2004

** Ergebnis der Rückmeldung zum 1.3.2018

*** ggf. Unschärfen durch Doppelbetreuung z.B. durch zusätzliche Randzeitenbetr.



Kinder mit Migrationshintergrund/Kinder mit Fluchterfahrung

Kinder mit Hauptwohnsitz, deren erste Staatsbürgerschaft nicht deutsch ist Stand 1.1.2018, Auskünfte aus den Verwaltungseinheiten, Fintel 1.1.2017				
	0 - 3	% der Altersgruppe	3 - 6	% der Altersgruppe
Bremervörde	33	10,82%	56	11,05%
Rotenburg	46	11,19%	76	11,11%
Visselhövede	10	6,29%	18	7,32%
Gnarrenburg	9	6,08%	11	4,47%
Scheeßel	12	5,88%	25	6,98%
Bothel	8	6,06%	14	5,17%
Fintel	13	7,22%	13	7,22%
Geestequelle	6	6,25%	17	8,90%
Selsingen	9	6,20%	13	8,87%
Sittensen	14	6,09%	15	4,64%
Sottrum	16	5,30%	36	6,85%
Tarmstedt	18	11,04%	18	5,56%
Zeven	33	7,78%	65	9,15%
Gesamt	227	7,93%	377	7,75%
Gesamt 2017	329	7,84%	284	6,70%



Landkreis Rotenburg (Wümme)

Freistellung der Eltern von den Gebühren für das vorletzte Kindergartenjahr vor der Einschulung im Landkreis Rotenburg (Wümme)

- Übersicht über die Entwicklung der Anzahl betreuter Kinder und der in Anspruch genommenen Betreuungsumfänge seit Beginn der Förderung

Betreuungsumfang (wöchentliche Betreuungszeit ab)		Kindergartenjahr 2012/13 (nach Schlussrechnung)			Kindergartenjahr 2013/14 (nach Schlussrechnung)			Kindergartenjahr 2014/15 (nach Schlussrechnung)			Kindergartenjahr 2015/16 (nach Schlussrechnung)			Kindergartenjahr 2016/17 (nach Schlussrechnung)			Kindergartenjahr 2017/18 (Abschlagszahlungen)		
		Kinder (Monats- schnitt)	Anteil	Förderung gesamt	Kinder (Monats- schnitt)	Anteil	Förderung gesamt	Kinder (Monats- schnitt)	Anteil	Förderung gesamt	Kinder (Monats- schnitt)	Anteil	Förderung gesamt	Kinder (Monats- schnitt)	Anteil	Förderung gesamt	Kinder (Monats- schnitt)	Anteil	Förderung gesamt
1.	15 Std. (vormittags) 20 Std. (nachmittags)	97	8 %	105.300 €	53	4 %	56.700 €	53	4 %	57.600 €	40	3 %	43.470 €	28	2 %	29.880 €	27	2 %	29.160 €
2.	20 Std. (vormittags)	654	52 %	982.250 €	585	45 %	877.250 €	439	35 %	658.125 €	411	33 %	615.875 €	317	27 %	476.000 €	311	25 %	466.500 €
3.	25 Std.	308	25 %	553.500 €	374	29 %	673.500 €	446	35 %	802.950 €	420	34 %	756.300 €	441	37 %	794.100 €	500	40 %	900.000 €
4.	30 Std.	114	9 %	232.220 €	154	12 %	314.330 €	183	15 %	372.980 €	226	18 %	461.720 €	245	21 %	499.800 €	227	18 %	463.080 €
5.	40 Std.	22	2 %	52.920 €	36	3 %	90.300 €	48	4 %	120.330 €	59	5 %	147.630 €	49	4 %	123.060 €	61	5 %	153.720 €
6.	45 Std.	61	5 %	169.510 €	92	7 %	254.380 €	92	7 %	254.150 €	90	7 %	249.090 €	115	10 %	316.020 €	119	10 %	328.440 €
alle Betreuungsumfänge zusammengefasst		1.256	100 %	2.095.700 €	1.294	100 %	2.266.460 €	1.261	100 %	2.266.135 €	1.246	100 %	2.274.085 €	1.195	100 %	2.238.860 €	1.245	100 %	2.340.900 €
Jahrgangsstärke gesamt		1.392			1.400			1.378			1.336			1.295			1.404		
Anteil betreuter Kinder		90,2 %			92,4 %			91,5 %			93,3 %			92,3 %			88,7 %		



Übersicht über die Entwicklung des in Anspruch genommenen Betreuungsumfangs

Kindergarten (3-6 Lebensjahre)						
Stunden (pro Woche)	Betreuungsjahr			Veränderung		
	2015/2016	2016/2017	2017/2018	absolut	v.H.	
15	3	90	➡	25	-65	-72%
20	1450	1332	➡	1270	-62	-5%
25	1565	1653	➡	1768	115	7%
30	632	627	➡	680	53	8%
40	171	171	➡	260	89	52%
45	239	274	➡	246	-28	-10%
gesamt	4060	4147	➡	4249	102	2%





Übersicht über die Entwicklung des in Anspruch genommenen Betreuungsumfangs → Krippen

Krippe/U3						
Stunden (pro Woche)	Betreuungsjahr			Veränderung		
	2015/2016	2016/17	2017/18	absolut	v.H.	
15	236	219	→	243	24	3%
20			→			
25	552	682	→	720	38	6%
30			→			
40	137	129	→	147	18	14%
45			→			
gesamt	925	1030	→	1110	80	8%





Übersicht über die Entwicklung des in Anspruch genommenen Betreuungsumfangs → Horte

Hort/Schulkinder						
Stunden (pro Woche)	Betreuungsjahr			Veränderung		
	2015/2016	2016/2017	2017/2018	absolut	v.H.	
15	46	44	→	26	-18	-41%
20	86	72	→	83	11	15%
25	59	66	→	64	-2	-3%
30	3	20	→	18	-2	-10%
gesamt	194	202	→	191	-11	-5%





Ansprechpartner/in

- **Michael Peters**
- **Michael.Peters@lk-row.de**
- **Telefon: 04261/983-2502**
- **Telefax: 04261/983-2549**

