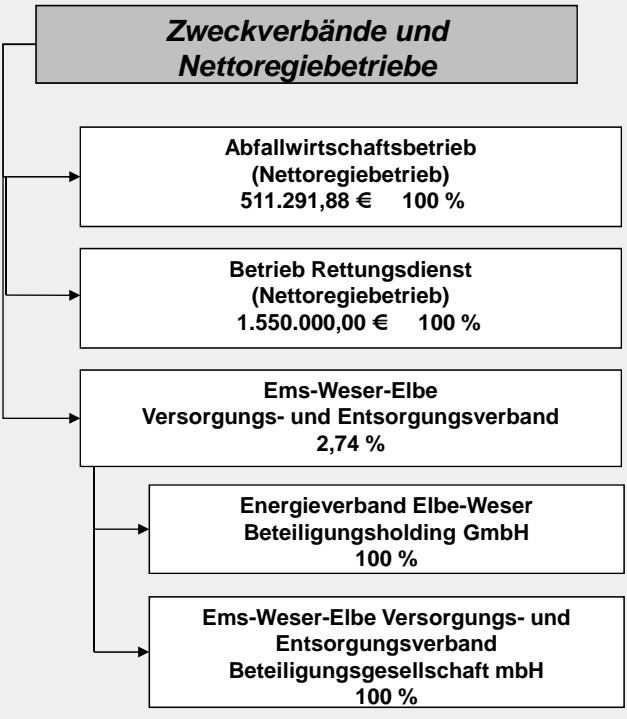





Landkreis Rotenburg (Wümme)

Landkreis Rotenburg (Wümme) Wirtschaftliche Beteiligungen und Einrichtungen

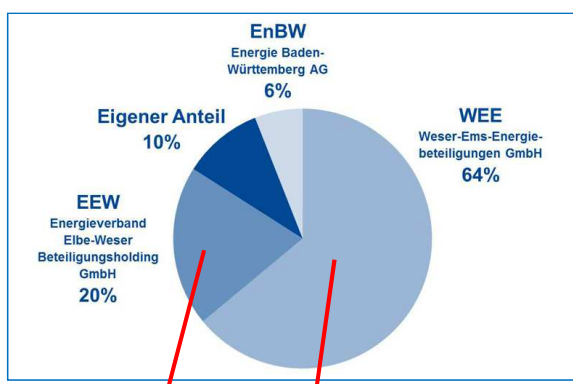
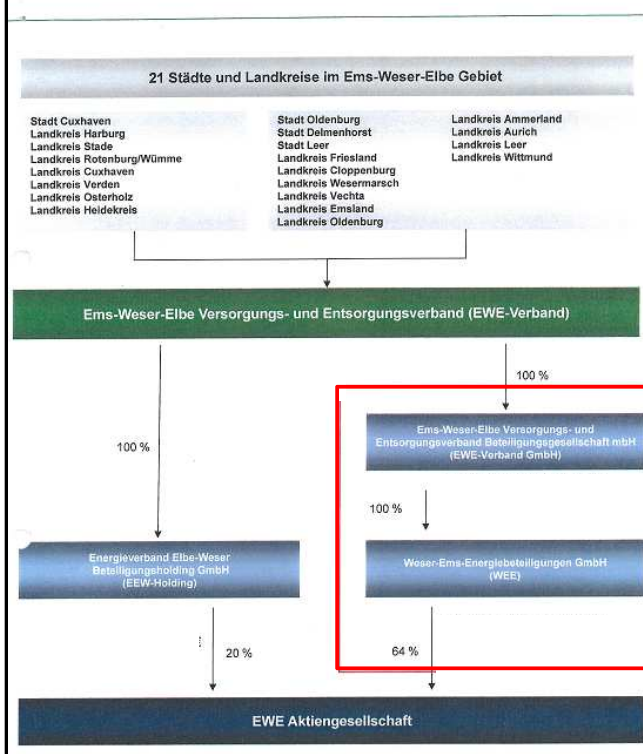


Datenstand 01.07.2017



Landkreis Rotenburg (Wümme)

Kommunale Aktionäre der EWE Aktiengesellschaft



Landkreis ROW hält 2,74 % an EEW und WEE und somit 2,30 % an der EWE AG

Jahresdividende für 2016 in 2017: 1,644 Mio. €

