



## **Förderung von Kindern in Tageseinrichtungen Übersicht über die Belegung der Kindertageseinrichtungen im Landkreis Rotenburg (Wümme) zum 1.3.2017**

**- Bedarfsplanung -**

**Referent:**  
Michael Peters





**Städte, Gemeinden und  
Samtgemeinden im Landkreis  
Rotenburg (Wümme),  
die per Vereinbarung mit dem Landkreis  
die Durchführung der Aufgabe „Förderung  
von Kindern in Tageseinrichtungen“  
übernommen haben**

- 5 Einheitsgemeinden**  
einschließlich der Städte Bremervörde,  
Rotenburg (Wümme) und Visselhövede
- 4 Samtgemeinden**
- 31 Mitgliedsgemeinden von  
Samtgemeinden**

---

- 40 insgesamt**

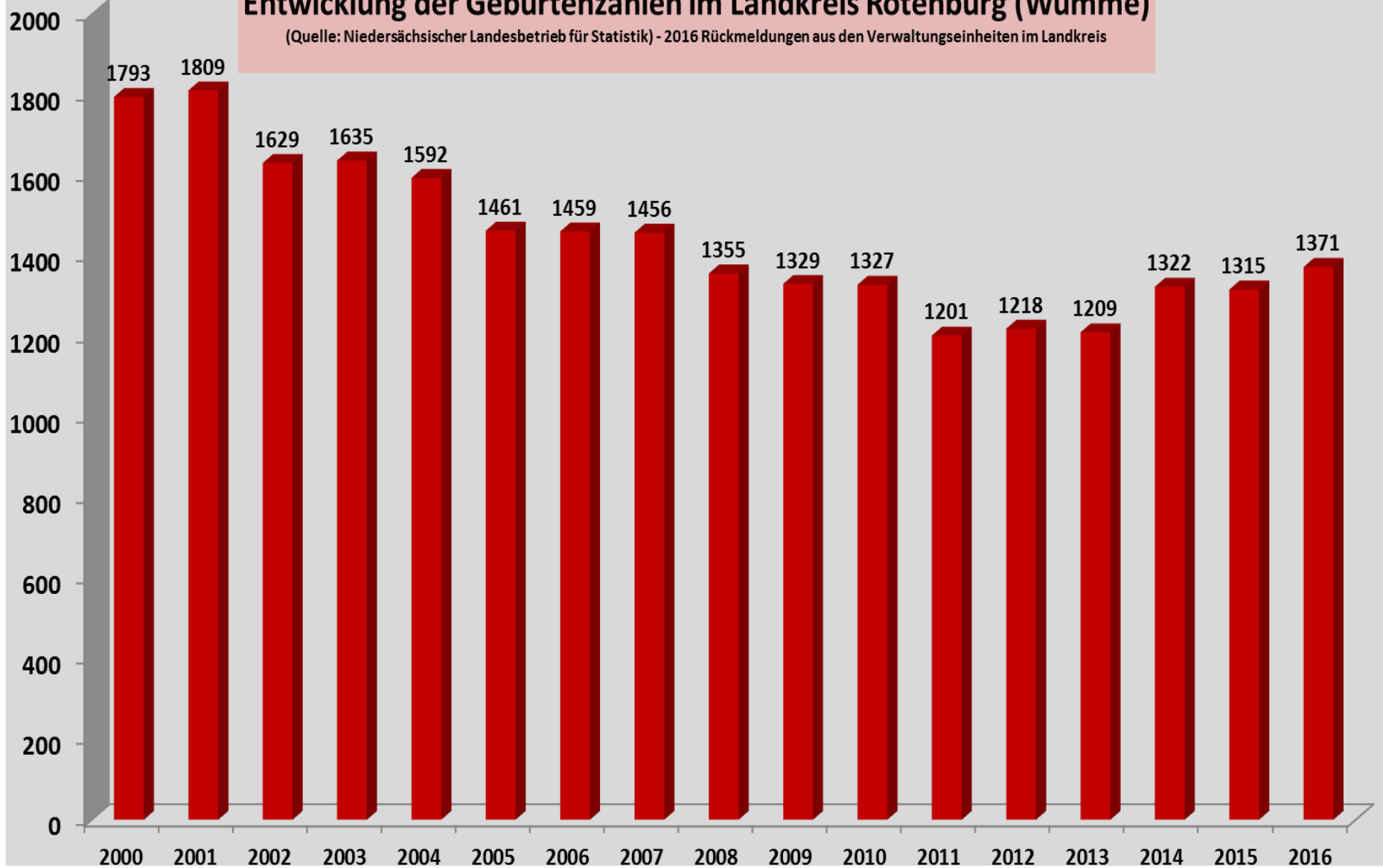




# Landkreis Rotenburg (Wümme)

## Entwicklung der Geburtenzahlen im Landkreis Rotenburg (Wümme)

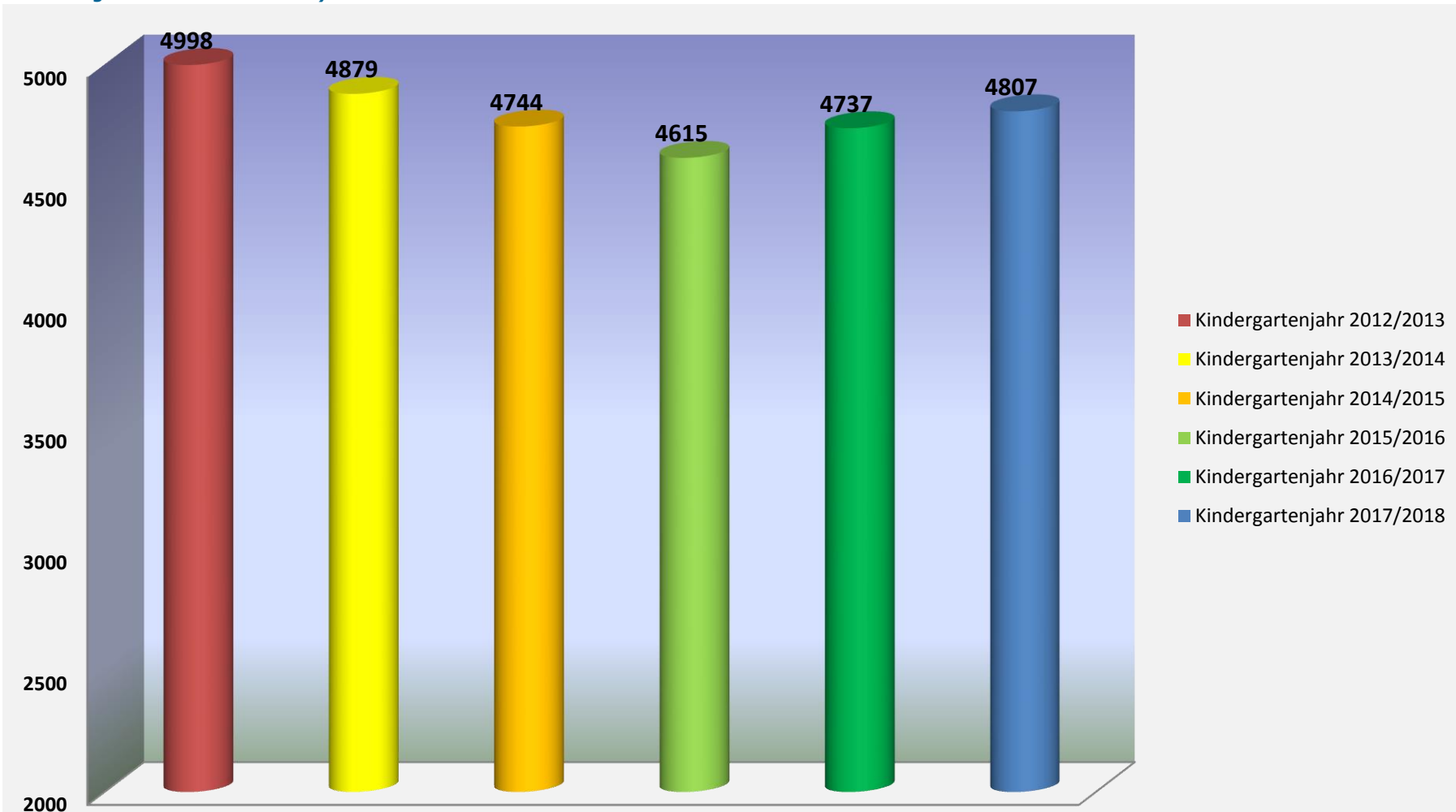
(Quelle: Niedersächsischer Landesbetrieb für Statistik) - 2016 Rückmeldungen aus den Verwaltungseinheiten im Landkreis





## Entwicklung der Anzahl der Kinder mit Rechtsanspruch auf Betreuung im Kindergarten im Landkreis Rotenburg (Wümme)

(berücksichtigt sind jeweils dreieinhalb Geburtenjahrgänge – Quelle: Statistik des Schulverwaltungsamts LK ROW 10/2015, ab 2016/2017 Rückmeldungen aus den Verwaltungseinheiten zum 1.1.2017)





## **Überblick über die zum 01.03.2017 bestehenden Kindertageseinrichtungen und Betreuungsplätze unter Berücksichtigung der Trägerschaft**





## Überblick über die Kindertageseinrichtungen im Landkreis Rotenburg(Wümme) und die Trägerschaft sowie die Betreuungsplätze nach Trägern → Kindergärten

### 1. Kindergärten

**51 Einrichtungsträger  
davon:**

**36 kommunale Träger**

**9 kirchliche Träger**

**4 sonstige freie Träger**

**8 gemeinnützige**

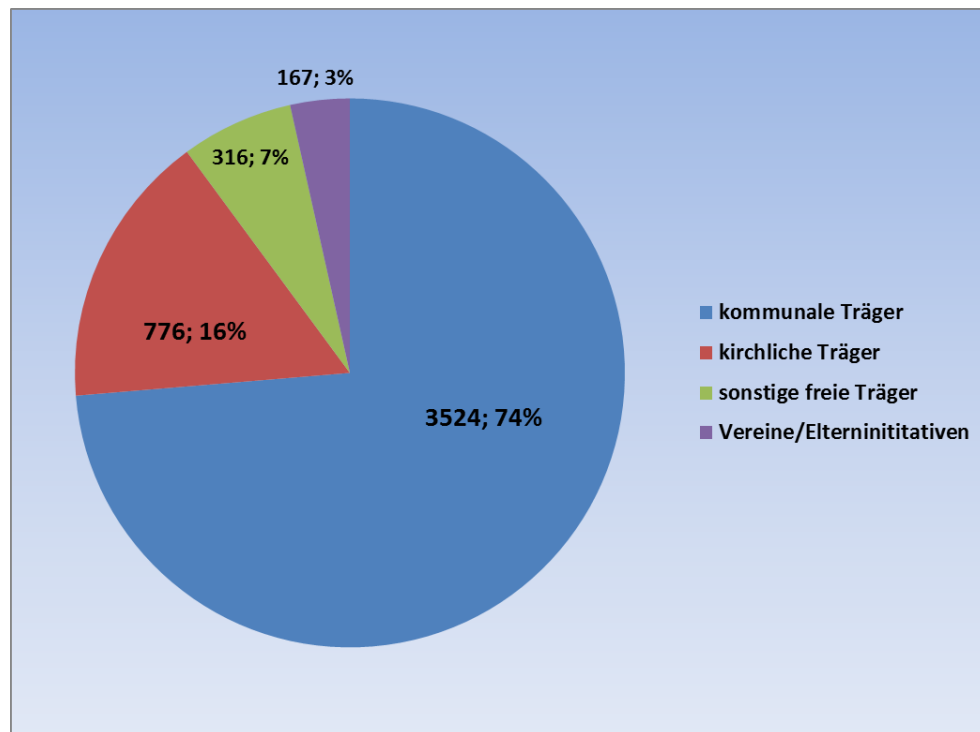
**Vereine/**

**Elterninitiativen**

**104 Einrichtungen**

**222 Gruppen**

**4809 Plätze**





## Überblick über die Kindertagesstätten im Landkreis Rotenburg (Wümme) und die Trägerschaft sowie die Betreuungsplätze nach Trägern → Krippen

### 2. Krippen

39 Einrichtungsträger

davon:

21 kommunale Träger

8 kirchliche Träger

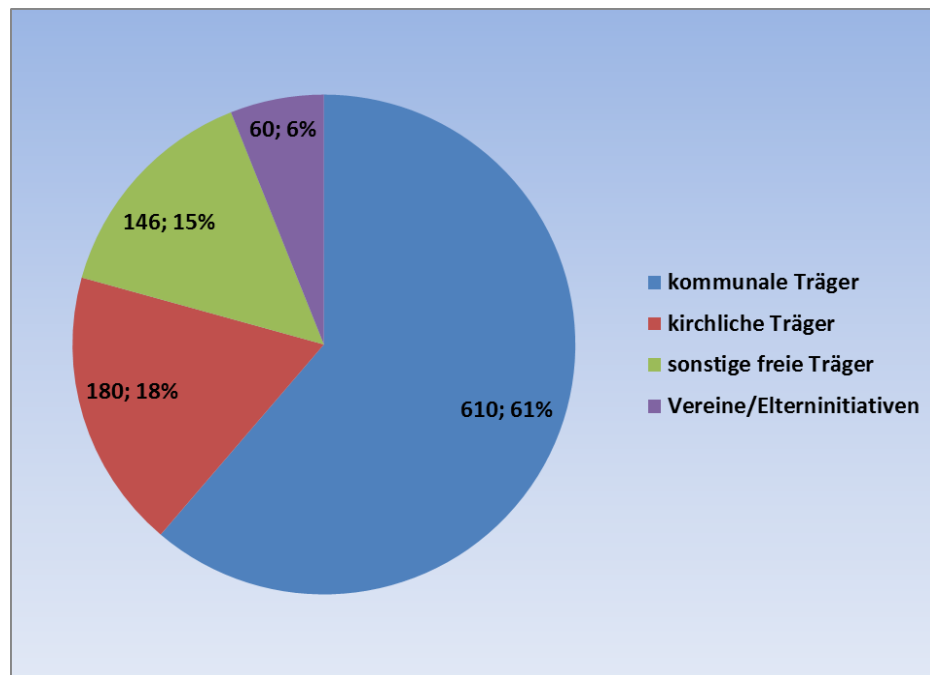
4 sonstige freie Träger

6 gemeinnützige Vereine/  
Elterninitiativen

50 Einrichtungen

69 Gruppen

996 Plätze





## Übersicht über die Kindertageseinrichtungen im Landkreis Rotenburg (Wümme) und die Trägerschaft sowie die Betreuungsplätze nach Trägern → Horte

### 3. Horte

**8 Einrichtungsträger**

**davon:**

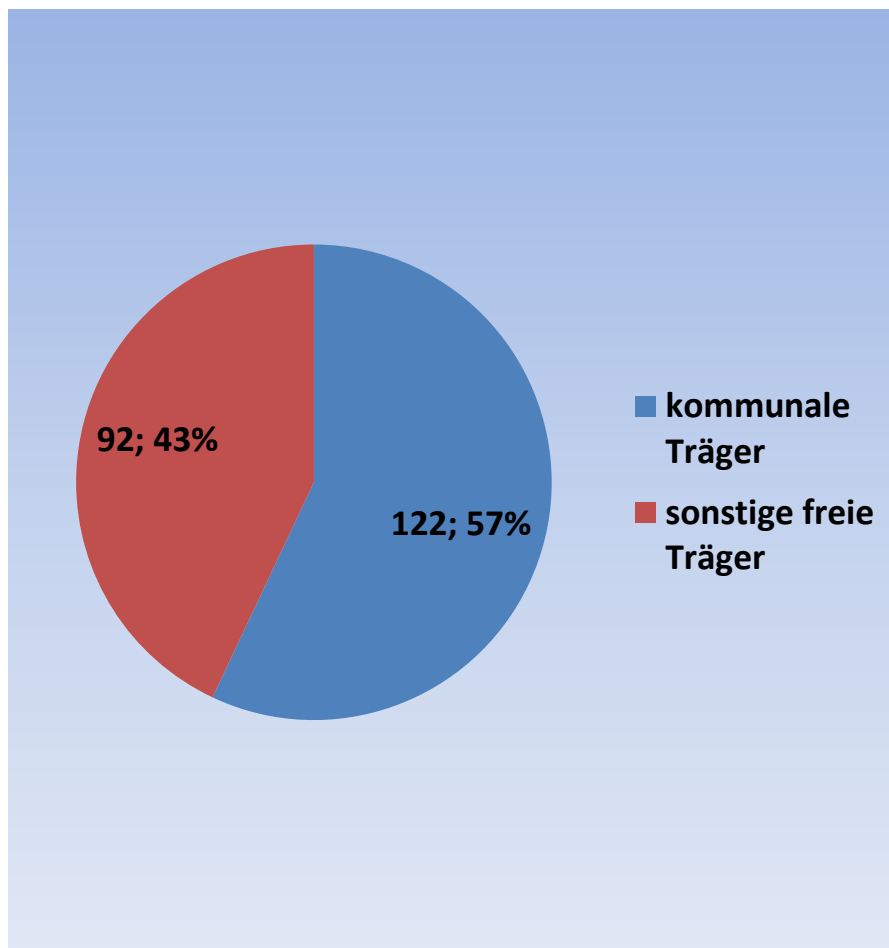
**6 kommunale Träger**

**2 freie Träger**

**8 Einrichtungen**

**13 Gruppen**

**214 Betreuungsplätze**







## Gegenüberstellung:

# Bestehendes Angebot an Betreuungsplätzen und tatsächliche Belegung zum 01.03.2017

(Aufgeführt sind die Betreuungsverhältnisse ab einer Betreuungszeit von 15 Stunden pro Woche als Fördergrenze gemäß §6 der seit dem 1.1.2014 geltenden Vereinbarung über die Förderung von Kindern in Kindertageseinrichtungen)



## Bestehendes Angebot an Kita-Gruppen und Betreuungsplätzen sowie die tatsächliche Belegung im Landkreis Rotenburg (Wümme) - Übersicht

	Kindergarten			Krippe			Hort		
	Plätze	tatsächlich belegt	Auslastung	Plätze	tatsächlich belegt	Auslastung	Plätze	tatsächlich belegt	Auslastung
Stadt Bremervörde	468	410	88%	104	97	93%	52	52	100%
Stadt Rotenburg	578	553	96%	162	161	99%	10	8	80%
Stadt Visselhövede	216	204	94%	60	57	95%	30	30	100%
Gemeinde Gnarrenburg	254	229	90%	45	39	87%	kein Hort		
Gemeinde Scheeßel	356	311	87%	85	79	93%	kein Hort		
SG Bothel	300	246	82%	70	64	91%	32	32	100%
SG Fintel	245	218	89%	45	40	89%	1 Hortgruppe, 12 Pl., 5 Kinder		
SG Geestequelle	221	195	88%	60	53	88%	1 Hortgruppe, 12 Plätze, Bel.?		
SG Selsingen	276	241	87%	45	41	91%	kein Hort		
SG Sittensen	293	277	95%	70	68	97%	kein Hort		
SG Sottrum	505	470	93%	70	59	84%	10	10	100%
SG Tarmstedt	329	274	83%	30	30	100%	40	32	80%
SG Zeven	742	620	84%	150	148	99%	40	38	95%
gesamt zum 1.3.2017	4783	4248	89%	996	936	94%	214	202	94%
gesamt zum 1.3.2016	4684	4181	89%	914	832	91%	214	175	82%
gesamt zum 1.3.2015	4981	4365	88%	853	730	86%	186	133	72%
gesamt zum 1.3.2014	4998	4316	86%	815	722	89%	166	141	85%



## Entwicklung der Anzahl der Kinder mit Rechtsanspruch auf Betreuung im Kindergarten in den Verwaltungseinheiten

### im Landkreis Rotenburg (Wümme) und Versorgungsquote zum 1.3.2017

Quelle ab 2016/2017: Jahrgangsmeldungen zum 31.12.2016 aus den Kommunen und Stichtagsrückmeldungen zum 1.3.2017, 3.5 Jahrgänge - vorher Übernahme der letzten Berichte

Verwaltungseinheit	Kitajahr 2013/2014	2014/2015	2015/2016	2016/2017	Verfügbare Plätze *	Belegt Kinder 3-6 1.3.2017	Versorgungs- quote	2017/2018	2018/2019
Bremervörde	497	473	450	484	468	402	83%	521	528
Bothel	263	266	264	268	300	241	90%	266	246
Fintel	174	195	203	214	245	210	98%	208	205
Geestequelle	200	193	194	193	221	190	98%	185	190
Gnarrenburg	289	272	261	258	254	225	87%	264	250
Rotenburg	599	609	602	636	578	541	85%	653	673
Scheeßel	369	353	351	359	356	311	87%	361	362
Selsingen	290	283	274	290	276	236	81%	292	275
Sittensen	336	335	334	298	293	277	93%	278	347
Sottrum	507	492	497	502	505	442	88%	501	506
Tarmstedt	348	319	294	319	329	254	80%	322	290
Visselhövede	268	256	237	228	216	199	87%	238	253
Zeven	739	698	654	688	742	619	90%	718	735
gesamt	4879	4744	4615	4737	4783	4147	88%	4807	4860

\* inklusive der mit Schulkindern und unter Dreijährigen besetzten Plätze





## Übersicht - Betreuung unter Dreijähriger in Einrichtungen, Stand 01.03.2017

aktuell zur Verfügung stehende U3-Betreuungsplätze

	<b>Ausbauziel zum 01.08.2017</b> (Krippenplanung 2009 - letztes im Landkreis beschlossenes Ausbauziel)	<b>in Krippen</b>	<b>in Kindergärten</b>	<b>Betreuungsangebot für unter Dreijährige insgesamt</b>	<b>tatsächlich laufende Betreuungen zum 1.3.2017</b>
Bremervörde	80	104	8	112	105
Rotenburg	93	162	12	174	173
Visselhövede	44	60	5	65	65
Gnarrenburg	41	45	0	45	39
Scheeßel	52	85	0	85	79
Bothel	35	70	5	75	69
Fintel	28	45	7	52	47
Geestequelle	32	60	3	63	56
Selsingen	39	45	5	50	46
Sittensen	49	70	0	70	68
Sottrum	73	70	25	95	84
Tarmstedt	44	30	20	50	50
Zeven	104	150	1	151	149
<b>gesamt zum 1.3.2017</b>	<b>714</b>	<b>996</b>	<b>91</b>	<b>1087</b>	<b>1030</b>
gesamt zum 1.3.2016	714	913	93	1006	925
gesamt zum 1.3.2015	714	853	126	979	856
gesamt zum 1.3.2014	714	815	139	954	861



## Betreuungsquote U3 (Krippe, Kita, Kindertagespflege) im Landkreis Rotenburg (Wümme) am 1.3.2017

	Kinder	Plätze belegt	Plätze vor- handen	Annahme * 35%	Quote ** am 1.3.2017	Krippen- kinder in der Kita	Gesamt- quote am 1.3.2017	Kinder Tagespflege U3	Quote Ein- richtungen und Tagespflege
Bremervörde	321	97	104	112	30%	8	33%	40	45%
Rotenburg	395	161	162	138	41%	12	44%	54	57%
Visselhövede	150	60	60	53	38%	5	41%	20	57%
Gnarrenburg	152	39	45	53	26%	0	26%	18	38%
Scheeßel	205	79	85	72	39%	0	39%	22	49%
Bothel	147	64	70	51	44%	5	47%	17	58%
Fintel	112	40	45	39	36%	7	42%	7	48%
Geestequelle	103	53	60	36	51%	3	54%	15	69%
Selsingen	168	41	45	59	24%	5	27%	19	39%
Sittensen	174	68	70	61	39%	0	39%	28	55%
Sottrum	268	59	70	94	22%	25	31%	24	40%
Tarmstedt	189	30	30	66	16%	20	26%	15	34%
Zeven	450	148	150	158	33%	1	33%	40	42%
01.03.2017	2834	939	996	992	33%	91	36%	319	47%
gesamt 1.3.2016	2709	832	913	948	31%	93	34%	310	46%
	2427	730	861	850	30%	123	34%	Vergleichswerte ab 2017	

\* Festgelegte Quote auf dem "Krippengipfel" zwischen Bund und Ländern 2007

\*\* Ergebnis der Rückmeldung zum 1.3.2017



## Kinder mit Migrationshintergrund / Kinder mit Fluchterfahrung

<b>Kinder mit Hauptwohnsitz, deren erste Staatsbürgerschaft nicht deutsch ist</b> Stand 1.1.2017, Auskünfte aus den Verwaltungseinheiten							
	0 - 3	% der Altersgruppe	3 - 6	% der Altersgruppe	<b>Kinder mit Fluchterfahrung</b> Stand 1.3.2017		
<b>Bremervörde</b>	40	8,49%	39	9,70%	25		
<b>Rotenburg</b>	43	7,25%	38	7,17%	10		
<b>Visselhövede</b>	19	8,56%	15	7,77%	12		
<b>Gnarrenburg</b>	13	6,07%	12	5,41%	6		
<b>Scheeßel</b>	29	9,45%	23	7,49%	3		
<b>Bothel</b>	20	9,85%	12	5,22%	11		
<b>Fintel</b>	13	7,22%	13	7,22%	9		
<b>Geestequelle</b>	14	9,03%	16	9,64%	9		
<b>Selsingen</b>	20	8,55%	22	8,87%	8		
<b>Sittensen</b>	16	5,69%	8	3,06%	3		
<b>Sottrum</b>	33	7,57%	26	6,00%	12		
<b>Tarmstedt</b>	20	7,72%	15	5,54%	5		
<b>Zeven</b>	49	7,61%	45	7,95%	7		
<b>Gesamt</b>	<b>329</b>	<b>7,84%</b>	<b>284</b>	<b>6,70%</b>		<b>120</b>	
					Planungsrelevante Schwierigkeiten benannt in Rotenburg, Bremervörde und Geestequelle (Familiennachzug?, 10 Kinder in einer Einrichtung, Zuzug aus umliegenden Gemeinden ...)		





# Landkreis Rotenburg (Wümme)

## Freistellung der Eltern von den Gebühren für das vorletzte Kindergartenjahr vor der Einschulung im Landkreis Rotenburg (Wümme)

- Übersicht über die Entwicklung der Anzahl betreuer Kinder und der in Anspruch genommenen Betreuungsumfänge seit Beginn der Förderung

Betreuungsumfang (wöchentliche Betreuungszeit ab)		Kindergartenjahr 2012/13 (nach Schlussrechnung)			Kindergartenjahr 2013/14 (nach Schlussrechnung)			Kindergartenjahr 2014/15 (nach Schlussrechnung)			Kindergartenjahr 2015/16 (nach Schlussrechnung)			Kindergartenjahr 2016/17 (Abschlagszahlungen)		
		Kinder (Monats- schnitt)	Anteil	Förderung gesamt	Kinder (Monats- schnitt)	Anteil	Förderung gesamt	Kinder (Monats- schnitt)	Anteil	Förderung gesamt	Kinder (Monats- schnitt)	Anteil	Förderung gesamt	Kinder (Monats- schnitt)	Anteil	Förderung gesamt
1.	15 Std. (vormittags) 20 Std. (nachmittags)	97	8 %	105.300 €	53	4 %	56.700 €	53	4 %	57.600 €	40	3 %	43.200 €	26	2 %	28.080 €
2.	20 Std. (vormittags)	654	52 %	982.250 €	585	45 %	877.250 €	439	35 %	658.125 €	411	33 %	616.500 €	340	28 %	510.000 €
3.	25 Std.	308	25 %	553.500 €	374	29 %	673.500 €	446	35 %	802.950 €	420	34 %	756.000 €	455	38 %	819.000 €
4.	30 Std.	114	9 %	232.220 €	154	12 %	314.330 €	183	15 %	372.980 €	226	18 %	461.040 €	223	19 %	454.920 €
5.	40 Std.	22	2 %	52.920 €	36	3 %	90.300 €	48	4 %	120.330 €	59	5 %	148.680 €	41	3 %	103.320 €
6.	45 Std.	61	5 %	169.510 €	92	7 %	254.380 €	92	7 %	254.150 €	90	7 %	248.400 €	108	9 %	298.080 €
alle Betreuungsumfänge zusammengefasst		1.256	100 %	2.095.700 €	1.294	100 %	2.266.460 €	1.261	100 %	2.266.135 €	1.246	100 %	2.273.820 €	1.193	100 %	2.213.400 €
Jahrgangsstärke insgesamt		1.392			1.400			1.378			1.336			1.295		
Anteil betreuer Kinder		90,2 %			92,4 %			91,5 %			93,3 %			92,1 %		





## Übersicht über die Entwicklung des in Anspruch genommenen Betreuungsumfangs

### Kindergarten (3-6 Lebensjahre)

Stunden (pro Woche)	Betreuungsjahr		Veränderung		
	2015/2016		2016/2017	absolut	v.H.
15	3	➡	90	87	3000%
20	1450	➡	1332	-118	-8%
25	1565	➡	1653	88	6%
30	632	➡	627	-5	-1%
40	171	➡	171	0	0%
45	239	➡	274	35	15%
gesamt	4060	➡	4147	87	2%





## Übersicht über die Entwicklung des in Anspruch genommenen Betreuungsumfangs → Krippen

Krippe/U3					
Stunden (pro Woche)	Betreuungsjahr		Veränderung		
	2015/2016		2016/2017	absolut	
15	236	→	219	-17	-7%
20		→			
25	552	→	682	130	24%
30		→			
40	137	→	129	-8	-8%
45		→			
gesamt	925	→	1030	105	11%



## Übersicht über die Entwicklung des in Anspruch genommenen Betreuungsumfangs → Horte

Hort/Schulkinder					
Stunden (pro Woche)	Betreuungsjahr			Veränderung	
	2015/2016		2016/2017	absolut	v.H.
15	46	➡	44	-2	-4%
20	86	➡	72	-14	-16%
25	59	➡	66	7	12%
30	3	➡	20	17	667%
gesamt	194	➡	202	8	4%



## Ansprechpartner/in

- **Michael Peters**
- **Michael.Peters@lk-row.de**
- **Telefon: 04261/983-2502**
- **Telefax: 04261/983-2549**

