



Unbegleitete minderjährige Ausländer(innen) im Landkreis Rotenburg (Wümme)

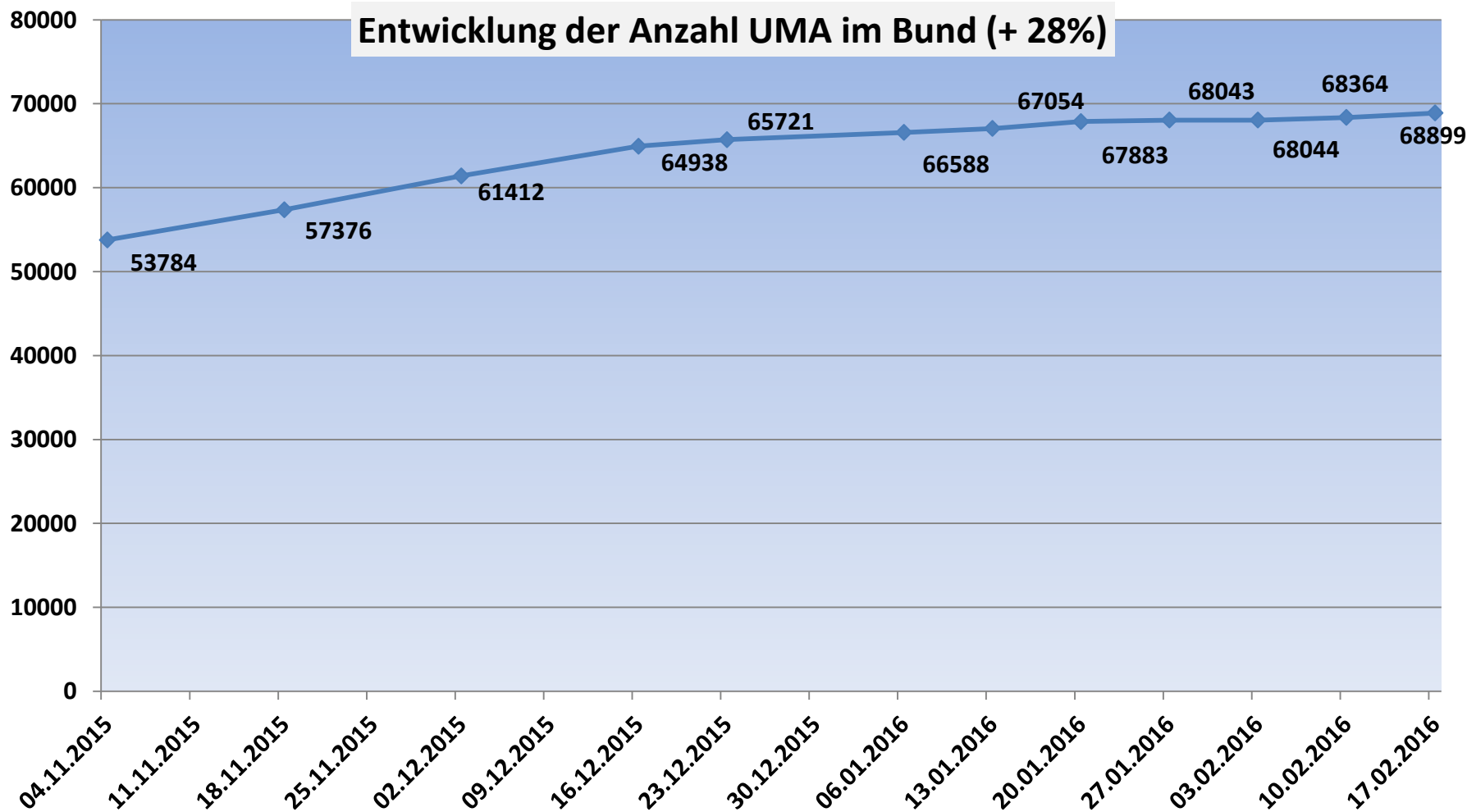
Referent:
Michael Peters





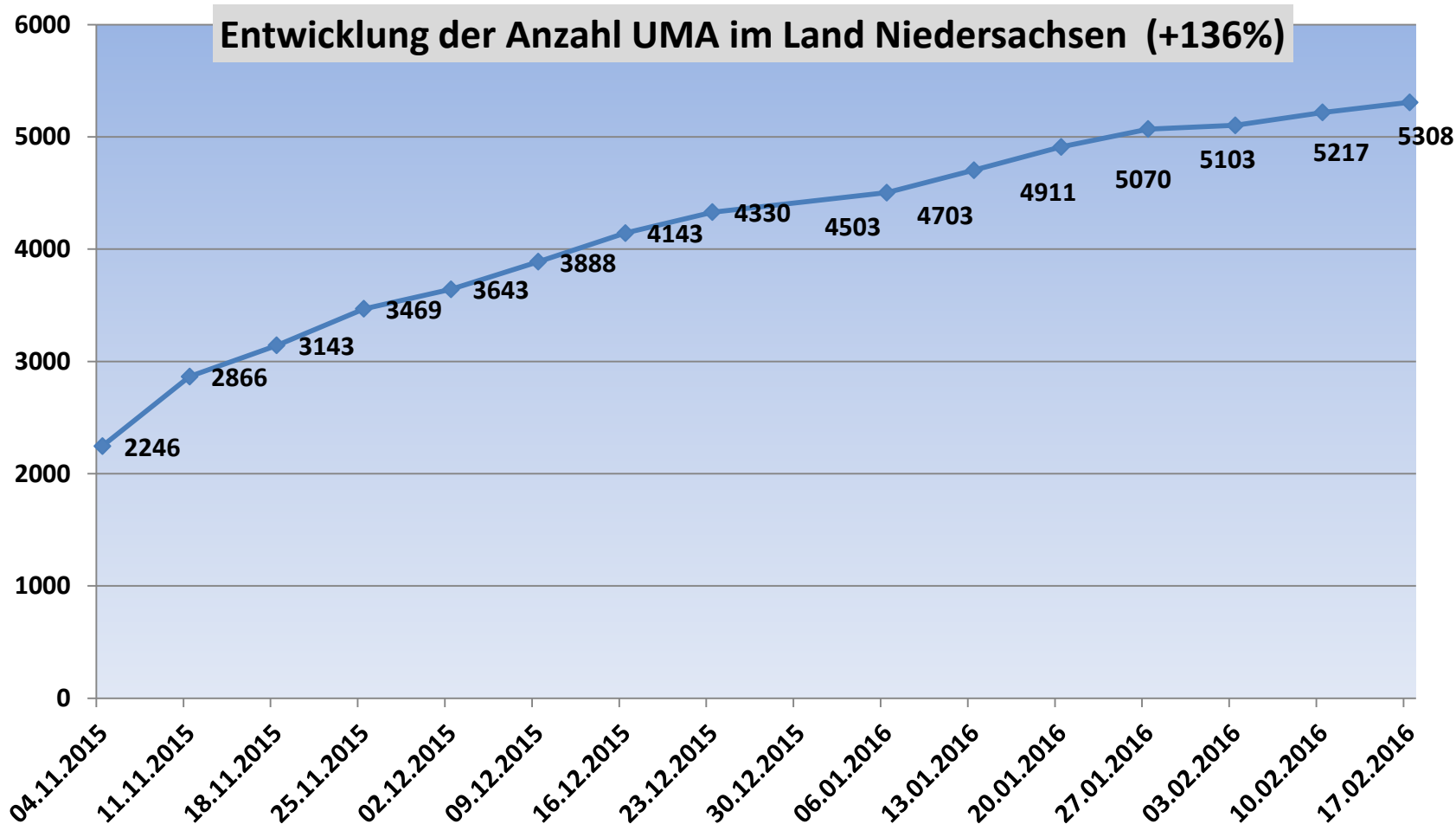
Entwicklung der Zahlen für UMA in Deutschland seit Inkrafttreten des Gesetzes zur Verbesserung der Unterbringung, Versorgung und Betreuung ausländischer Kinder und Jugendlicher am 1.11.2015

Entwicklung der Anzahl UMA im Bund (+ 28%)





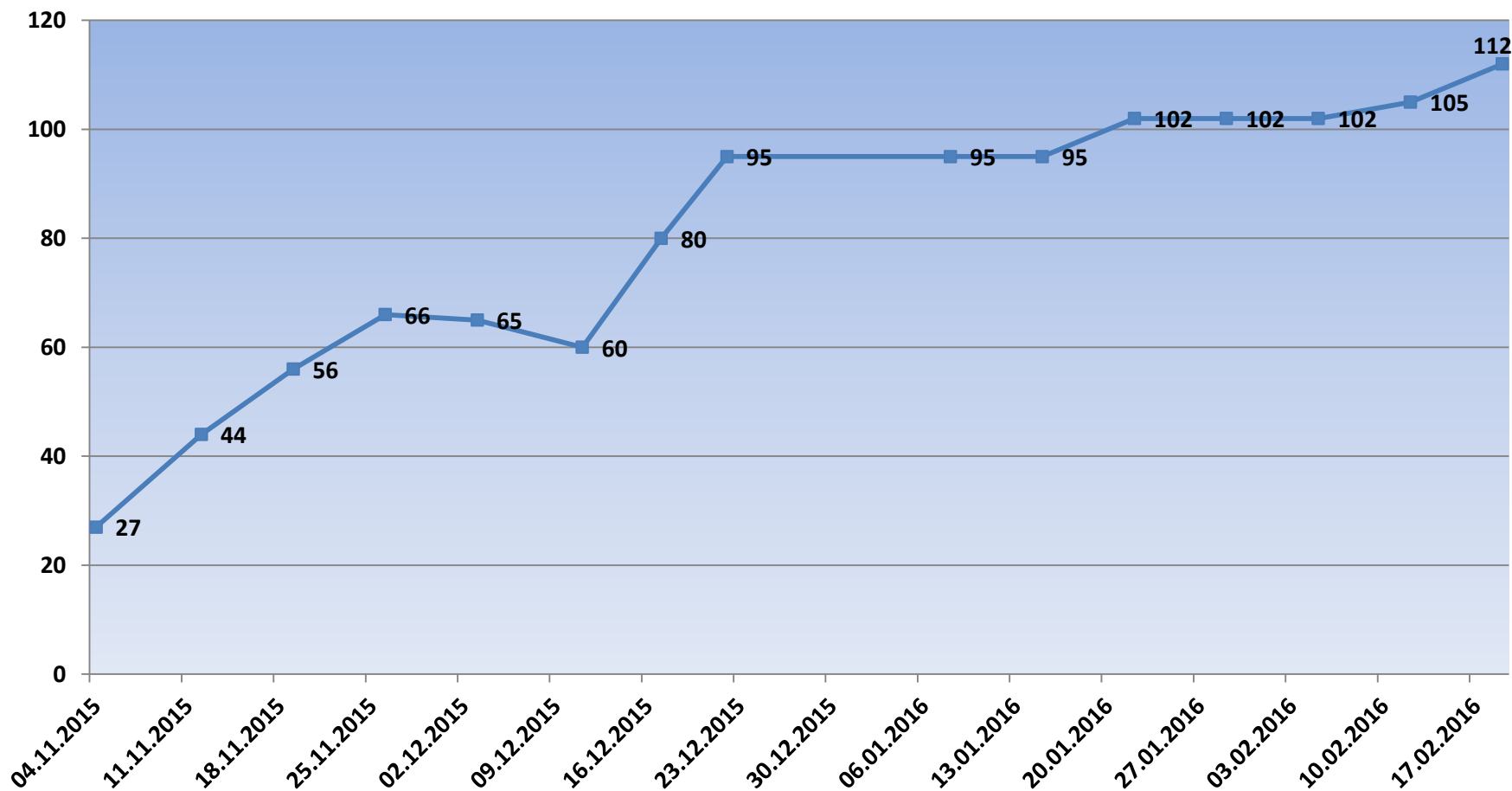
Entwicklung der Zahlen für UMA im Land Niedersachsen seit Inkrafttreten des Gesetzes zur Verbesserung der Unterbringung, Versorgung und Betreuung ausländischer Kinder und Jugendlicher am 1.11.2015





Entwicklung der Zahlen für UMA im Landkreis Rotenburg (Wümme) seit Inkrafttreten des Gesetzes zur Verbesserung der Unterbringung, Versorgung und Betreuung ausländischer Kinder und Jugendlicher am 1.11.2015

Entwicklung der Anzahl der UMA im Landkreis (+ 315%)





Wöchentliche Sachstandsmeldung zur Verteilung in den Bundesländern

Versorgung, Betreuung und Unterstützung von unbegleiteten ausländischen Minderjährigen (UMA)
- aktuelle Verteilung auf die Bundesländer -

18.02.2016

Bundesländer	Königsteiner Schlüssel 2015 *	Jugendhilferechtliche Zuständigkeit						Summe aller jugendhilferechtlichen Zuständigkeiten (tagesaktuell)	Verteilplanung Bundesstelle	Quotenüber-/ -unterschreitung	SOLL-Zuständigkeit gem. Quote	Quotenerfüllung
		für uM (Altverfahren nach 89d)	für junge Volljährige (ehem. uM - Altverfahren nach 89d)	für UMA - Vorläufige Inobhutnahme	für UMA - Inobhutnahme	für UMA - Anschlussmaßnahmen (HzE und sonstige)	für UMA - durch Landesstelle zugewiesene Verteilung (bleibt bei SUMME und QUOTE unberücksichtigt!)					
Baden-Württemberg (BW)	12,86456%	2.565	700	809	1.791	914	233	6.779		-2.085	8.864	76,5%
Bayern (BY)	15,51873%	10.752	3.118	759	619	116	8	15.364		4.672	10.692	143,7%
Berlin (BE)	5,04927%	2.024	311	189	1.303	0	0	3.827		348	3.479	110,0%
Brandenburg (BB)	3,06053%	502	40	93	678	185	67	1.498		-611	2.109	71,0%
Bremen (HB)	0,95688%	2.068	198	149	14	125	0	2.554		1.895	659	387,4%
Hamburg (HH)	2,52968%	1.502	765	47	49	0	0	2.363		620	1.743	135,6%
Hessen (HE)	7,35890%	4.093	1.237	696	398	160	0	6.584		1.514	5.070	129,9%
Mecklenburg-Vorpommern (MV)	2,02906%	488	38	29	372	66	54	993		-405	1.398	71,0%
Niedersachsen (NI)	9,32104%	1.718	266	456	2.186	682	329	5.308		-1.114	6.422	82,7%
Nordrhein-Westfalen (NW)	21,21010%	5.830	862	1.305	4.334	742	544	13.073		-1.541	14.614	89,5%
Rheinland-Pfalz (RP)	4,83710%	852	172	250	700	237	487	2.211		-1.122	3.333	66,3%
Saarland (SL)	1,22173%	784	261	80	123	0	0	1.248		406	842	148,3%
Sachsen (SN)	5,08386%	589	36	144	1.276	311	160	2.356		-1.147	3.503	67,3%
Sachsen-Anhalt (ST)	2,83068%	202	18	239	404	59	69	922		-1.028	1.950	47,3%
Schleswig-Holstein (SH)	3,40337%	1.480	214	316	360	178	58	2.548		203	2.345	108,7%
Thüringen (TH)	2,72451%	477	18	151	469	156	49	1.271		-606	1.877	67,7%
Summe aller Zuständigkeiten	100,00000%	35.926	8.254	5.712	15.076	3.931	2.058	68.899	0		68.899	

* Der Königsteiner Schlüssel für 2016 wird nach Erlaß der 2. VO über den Finanzausgleich unter den Ländern im Ausgleichsjahr 2014 berechnet und veröffentlicht. Bis dahin gilt der Königsteiner Schlüssel 2015 fort.





Wöchentliche Sachstandsmeldung über die Verteilung in den Städten und Landkreisen im AGJÄ (Arbeitsgemeinschaft der Jugendämter) – Bezirk des Landkreises

Stand 18.2.2016	landesinterne Belegungsquote	Summe aller jugendhilferechtlichen Zuständigkeiten (tagesaktuell)	Soll-Zuständigkeit gemäß Quote	Quotenerfüllung
Landkreis Cuxhaven	2,50%	134	69	91,30%
Landkreis Celle	1,30%	63	133	100,98%
Landkreis Harburg	3,10%	148	166	89,94%
Landkreis Heidekreis	1,70%	85	91	94,20%
Landkreis Lüchow-Dannenberg	0,60%	34	32	106,76%
Landkreis Lüneburg	1,30%	70	69	101,44%
Landkreis Osterholz	1,40%	58	75	78,05%
Landkreis Rotenburg/Wümme	2,10%	112	112	100,48%
Landkreis Stade	2,50%	126	133	94,95%
Landkreis Uelzen	1,20%	60	64	97,97%
Landkreis Verden	1,70%	89	91	98,63%
Stadt Buxtehude	0,50%	26	27	97,97%
Stadt Celle	0,90%	79	46	165,37%
Stadt Lüneburg	0,90%	67	48	140,25%





Tagesbestandsmeldung an Bund und Land vom 25.02.2016

Anzahl	Jugendhilferechtliche Zuständigkeit
17	für uM (Altverfahren nach 89d) – 17 Fälle nach 89d bestanden bereits vor dem 1.11.2015 und sind in Anschlussmaßnahmen untergebracht
1	für junge Volljährige (ehem. uM - Altverfahren nach 89d) – eine Jugendliche ist bis zum Abschluss der Schule für 1 Jahr in einer Maßnahme für Volljährige untergebracht.
16	für UMA - Vorläufige Inobhutnahme - Bei den 16 UMA in vorläufiger Inobhutnahme (§ 42a SGB VIII) handelt es sich in allen Fällen um den Gemeinden und Samtgemeinden zugewiesene Flüchtlinge, die durch die Verwaltung der Zuweisungsorte dem Jugendamt als UMA gemeldet wurden.
51	für UMA – Inobhutnahme - von den 51 in Obhut genommenen UMA sind 37 in der Einrichtung in Zeven untergebracht. 5 Jugendliche befinden sich in der Erstaufnahmestelle in Visselhövede (3x mit Onkel, 1x mit großem Bruder, 1x Tante) und 9 Jugendliche sind , teilweise im Familienverbund (2x Ehemann, 1x Onkel), in Gemeinden zugewiesen. Für alle ist ein Vormund durch den öffentlichen Träger bestellt oder beantragt.
30	für UMA - Anschlussmaßnahmen (HzE und sonstige) – 30 UMA befinden sich in Anschlussmaßnahmen: 9 in Pflegefamilien, 21 in stationären Einrichtungen der Jugendhilfe.
4	für UMA - durch Landesstelle zugewiesene Verteilung – UMA, die dem Landkreis durch die Landesverteilstelle zugewiesen wurden und deren Aufnahme derzeit angebahnt wird. Bisher wurden dem Landkreis 50 UMA zugewiesen, von denen bisher 41 in Obhut genommen wurden.





Verteilung der Vormundschaften

Vormundschaften UMA im Landkreis Rotenburg (Wümme)

Stand:25.2.2016	Altfälle (Vor dem 1.11.2015)	(Vorläufige) Inobhutnahmen	Anschluss- maßnahmen
Vormundschaft durch Jugendamt Landkreis Rotenburg (Wümme)	14	30	24
Einzelvormundschaft			6
Familie	3		
In Prüfung/Beantragt		37	





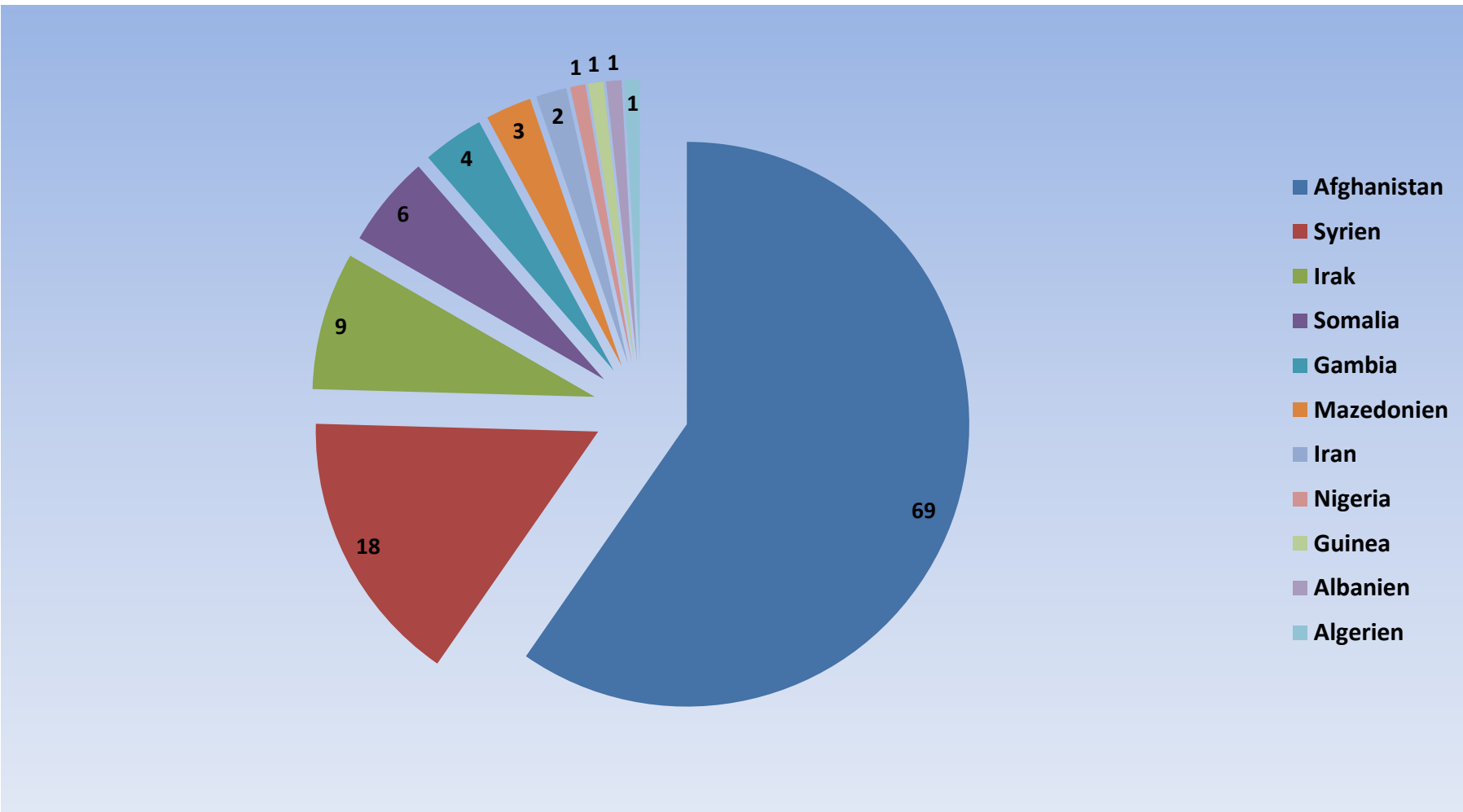
Quoten und Quotenerfüllung seit dem 1.11.2015

Quotenerfüllung UMA Landkreis Rotenburg (Wümme)					UMA Bundesrepublik gesamt	Quote Niedersachsen 9,32104%	Quote LK Rotenburg (Wümme) bei kompletter bundesweiter Verteilung (2,1% von Nds.)
Datum	Anzahl UMA	Quotenerfüllung	Quote voll (2,1%)	UMA in Niedersachsen			
04.11.2015	27	48,89%	47	2246	53784	5013	105
12.11.2015	44	73,11%	60	2866			
19.11.2015	56	84,84%	66	3143	57376	5348	112
26.11.2015	66	90,60%	73	3469			
03.12.2015	65	84,96%	77	3643	61412	5724	120
11.12.2015	60	73,94%	82	3888			
17.12.2015	80	91,95%	87	4143	64938	6052	127
22.12.2015	95	104,48%	91	4330	65721	6126	129
08.01.2016	95	100,46%	95	4503	66588	6206	130
15.01.2016	95	96,18%	99	4703	67054	6250	131
22.01.2016	102	98,90%	104	4911	67883	6327	133
29.01.2016	102	96,51%	107	5070	68043	6342	133
05.02.2016	102	95,32%	107	5103	68044	6342	133
12.02.2016	105	95,45%	110	5217	68384	6374	134
19.02.2016	112	100,48%	112	5308	68899	6422	135



Herkunftsländer der UMA im Landkreis Rotenburg (Wümme)

Stand am 25.2.2016 – 115)





Alter und Geschlecht der im Landkreis untergebrachten unbegleiteten minderjährigen Ausländerinnen und Ausländer (Uma) (Stand 25.2.2016)

Alter der im Landkreis Rotenburg untergebrachten UMA	
Alter	Anzahl
18 Jahre	1 – bis zum Schulabschluss
17 Jahre	33
16 Jahre	51
15 Jahre	14
14 Jahre	6
13 Jahre	2
12 Jahre	5
11 Jahre	1
10 Jahre	
9 Jahre	
8 Jahre	1
7 Jahre	1
	115

Geschlechterverteilung			
Kinder		Jugendliche/ junge Volljährige	
	13	7	95



Unterbringungsorte der UMA im Landkreis Rotenburg(Wümme)

Stand 25.02.2016	Vorläufige ION	Inobhutnahme	Anschlussmaßnahmen	"Altfälle" (vor dem 1.11.2015)
Ort der Unterbringung				
Inobhutnahmestelle Zeven		37		
Erstaufnahmestelle Visselhövede im Familienkontext		5		1
In Kommunen im Landkreis Rotenburg (Wümme)	16	9		6
Anschlussmaßnahmen				
Pflegefamilien (§ 33 SGB VIII)			9	
Heimeinrichtungen (§34, § 35 SGB VIII)			21	10
Heimeinrichtung (§ 41/34 SGB VIII)			1	

Die Unterbringung nach §§ 34, 35 SGB VIII erfolgt in Einrichtungen von 8 freien Trägern. Diese sind im gesamten Kreisgebiet verteilt. Für weitere Anschlussmaßnahmen ist die Zurverfügungstellung von bis zu 41 weiteren Plätzen durch freie Träger avisiert. Mit dem Ziel einer guten Integration sollen die Anschlussmaßnahmen nach Möglichkeit nicht in Einrichtungen stattfinden, die ausschließlich der Unterbringung von UMA dienen.



Ansprechpartner/in

- **Michael Peters**
- **Michael.Peters@lk-row.de**
- **Telefon: 04261/983-2502**
- **Telefax: 04261/983-2549**