



# Förderung von Kindern in Tageseinrichtungen

## Übersicht über die Belegung der Kindertagesstätten im Landkreis Rotenburg (Wümme) zum 01.03.2015



# Städte, Gemeinden und Samtgemeinden im Landkreis Rotenburg (Wümme),

die per Vereinbarung mit dem Landkreis die Durchführung der Aufgabe „Förderung von Kindern in Tageseinrichtungen“ übernommen haben

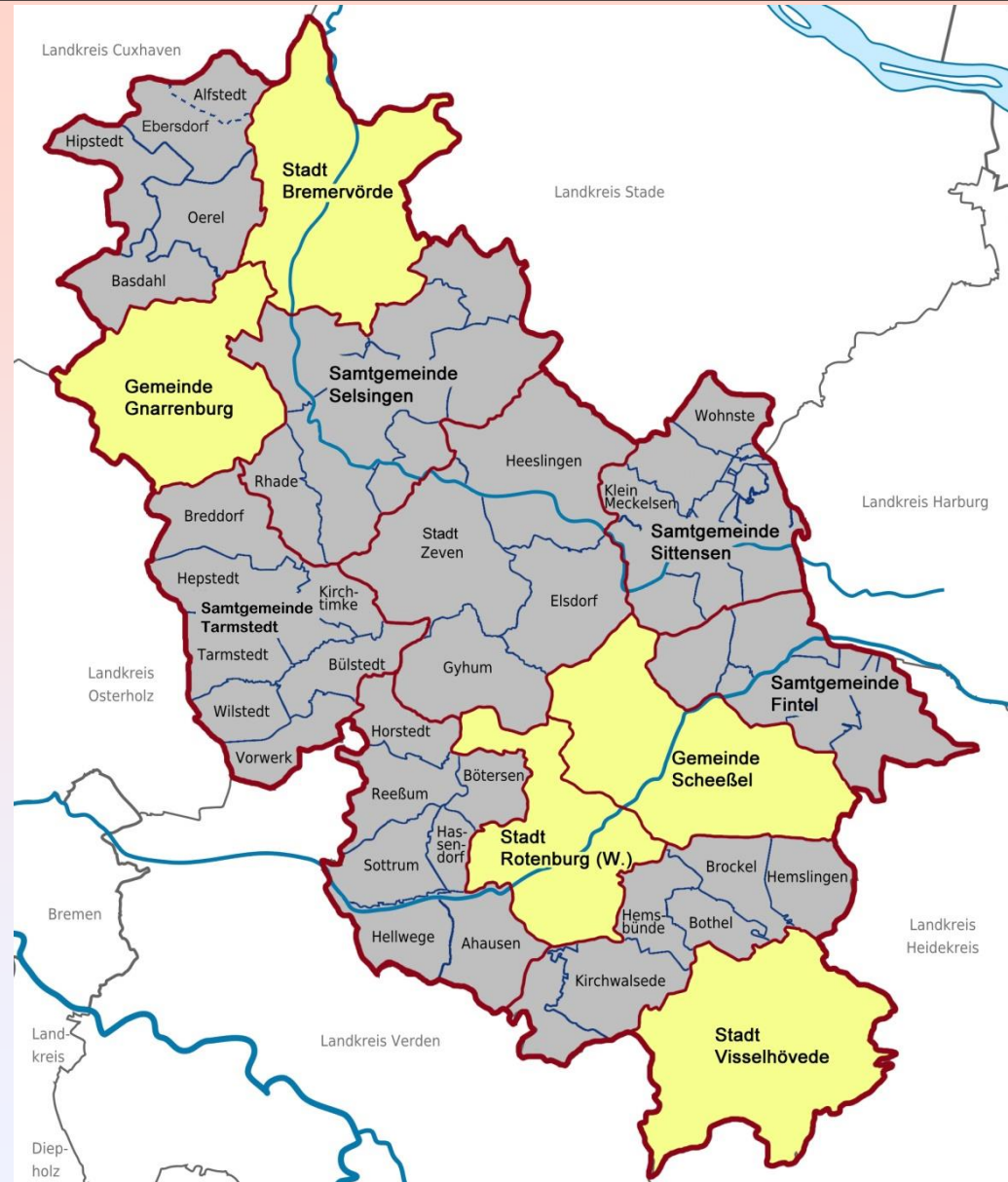
## 5 Einheitsgemeinden

einschließlich der Städte Bremervörde, Rotenburg (Wümme) und Visselhövede

## 4 Samtgemeinden

## 31 Mitgliedsgemeinden von Samtgemeinden

-----  
**40 insgesamt**





## Entwicklung der Geburtenzahlen im Landkreis Rotenburg (Wümme)

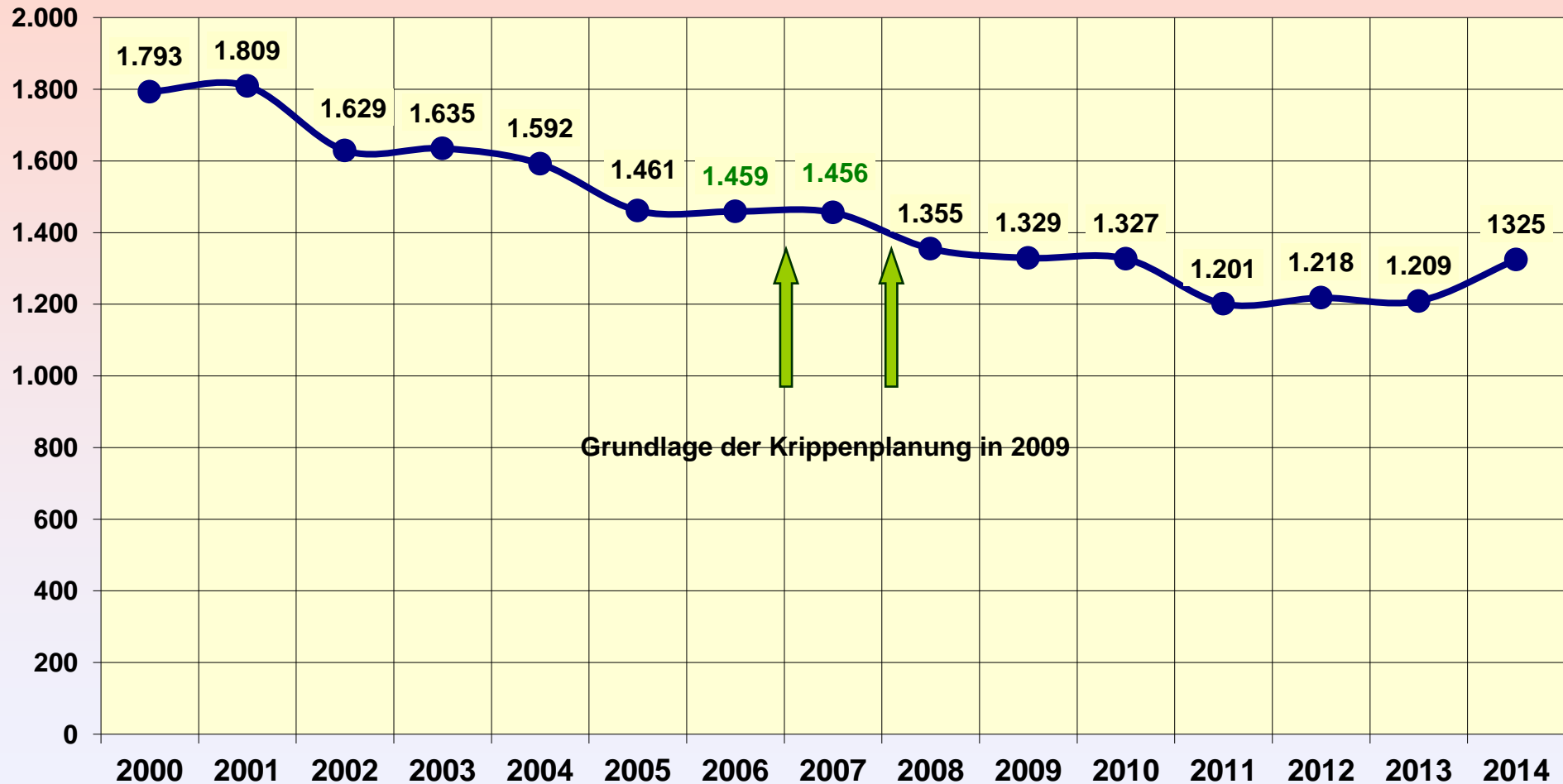
(Quelle: Niedersächsischer Landesbetrieb für Statistik) - 2014 Rückmeldungen aus den Verwaltungseinheiten im Landkreis





## Entwicklung der Geburtenzahlen im Landkreis Rotenburg (Wümme)

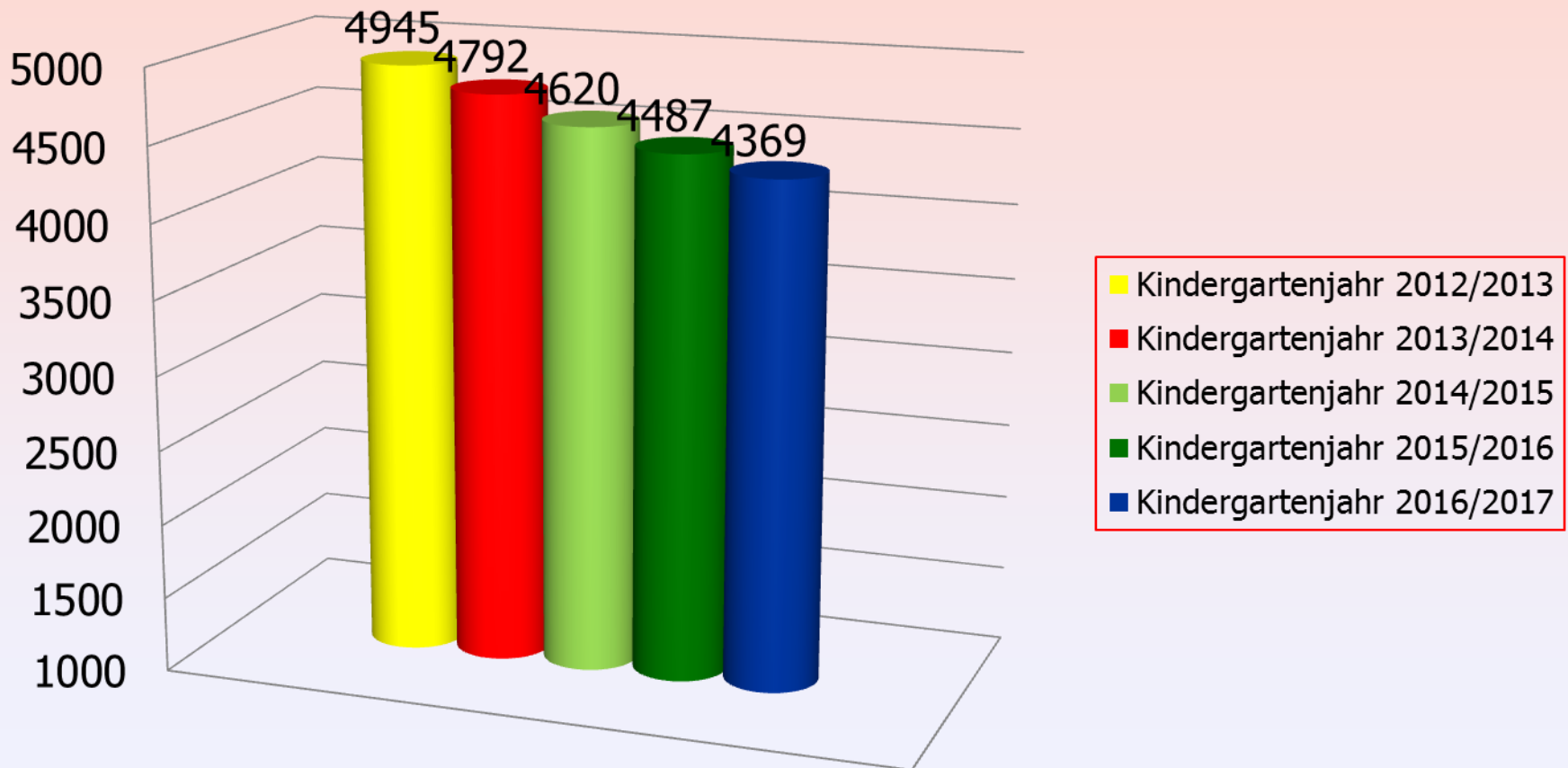
(Quelle: Niedersächsisches Landesamt für Statistik)





## Entwicklung der Anzahl der Kinder mit Rechtsanspruch auf Betreuung im Kindergarten im Landkreis Rotenburg (Wümme)

( berücksichtigt sind jeweils dreieinhalb Geburtenjahrgänge – Quelle: Statistik des Schulverwaltungsamts LK ROW)





## **II. Überblick über die zum 01.03.2015 bestehenden Kindertagesstätten und Betreuungsplätze unter Berücksichtigung der Trägerschaft**



# Überblick über die Kindertagesstätten im Landkreis Rotenburg (Wümme) und die Trägerschaft

## 1. Kindergärten und Spielkreise

**54 Einrichtungsträger**

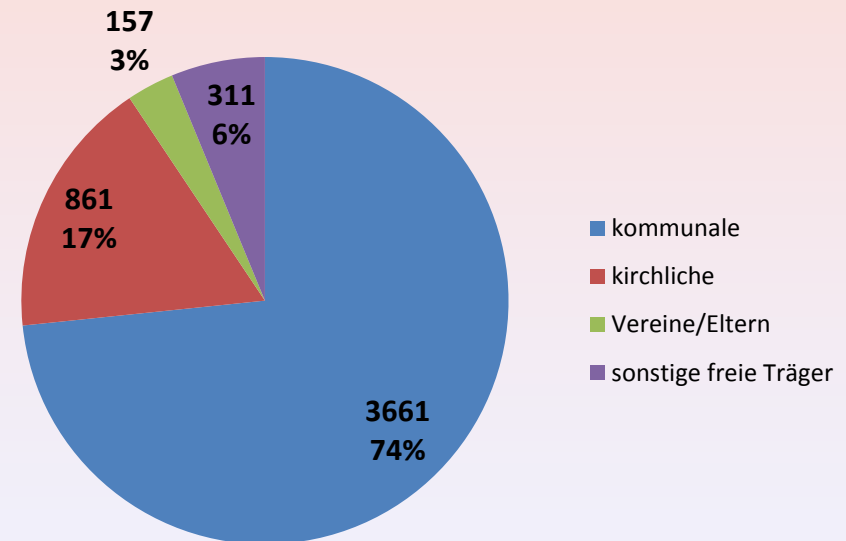
davon:

- 36 kommunale
- 5 kirchliche
- 7 sonstige freie Träger
- 6 Vereine/Elterninitiativen

**114 Einrichtungen**

- 239 Gruppen
- 4.981 Betreuungsplätze

Betreuungsplätze nach Träger





# Überblick über die Kindertagesstätten im Landkreis Rotenburg (Wümme) und die Trägerschaft

## 2. Krippen

### Betreuungsplätze nach Träger

**32 Einrichtungsträger**

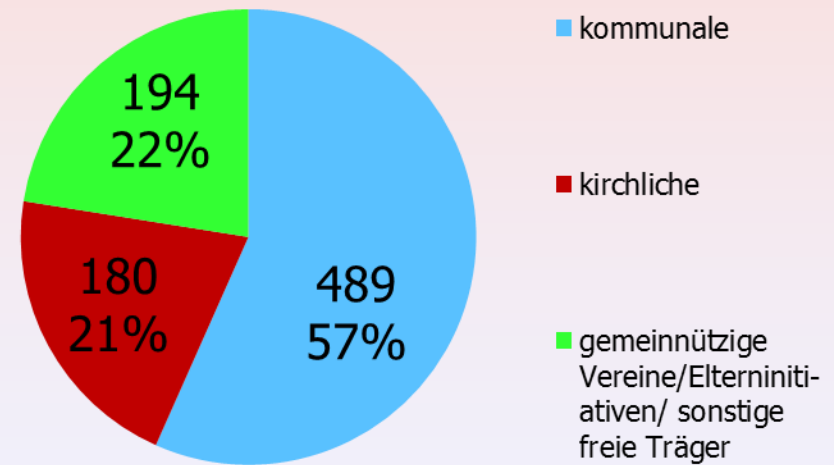
davon:

- 20 kommunale
- 5 kirchliche
- 7 gemeinnützige Vereine/Elterninitiativen/ sonstige freie

**Träger**

**45 Einrichtungen**

- 59 Gruppen
- 861 Betreuungsplätze







## Überblick über die Kindertagesstätten im Landkreis Rotenburg (Wümme) und die Trägerschaft

### 3. Horte

**9 Einrichtungsträger**

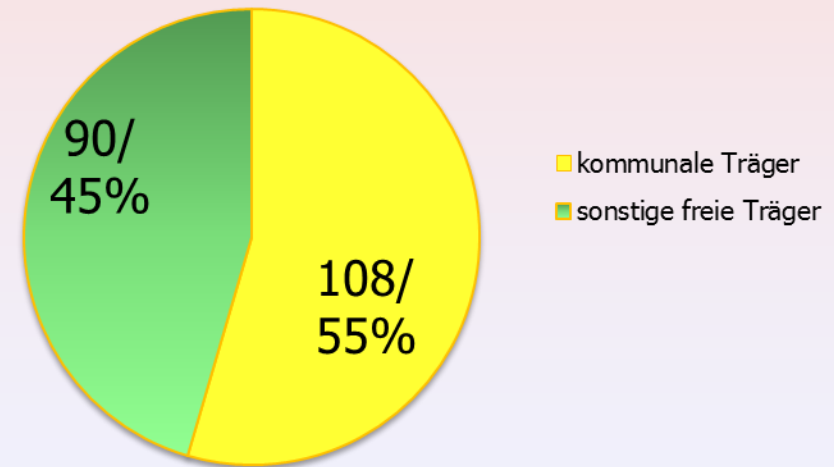
**davon:**

- **7 kommunale**
- **2 sonstige freie Träger**

**9 Einrichtungen**

- **13 Gruppen**
- **198 Betreuungsplätze**

### Betreuungsplätze nach Träger





### **III. Gegenüberstellung**

- Bestehendes Angebot an Betreuungsplätzen  
und tatsächliche Belegung zum 01.03.2015**



## Bestehendes Angebot an Kita-Gruppen und Betreuungsplätzen sowie die tatsächliche Belegung im Bereich des Landkreises Rotenburg (Wümme)

### - Kindergarten

| genehmigt |        | tatsächlich belegt |                               |             |                  | Auslastung |
|-----------|--------|--------------------|-------------------------------|-------------|------------------|------------|
| Gruppen   | Plätze | 3-6 jährige        | altersübergreifende Betreuung |             | insgesamt belegt |            |
|           |        |                    | unter Dreijährige             | Schulkinder |                  |            |
| 239       | 4.981  | 4.210              | 123                           | 24          | 4.357            | 85 %       |

### - Krippe

| genehmigt |        | tatsächlich belegt | Auslastung |
|-----------|--------|--------------------|------------|
| Gruppen   | Plätze |                    |            |
| 59        | 861    | 738                | 86 %       |

### - Hort

| genehmigt |        | tatsächlich belegt | Auslastung |
|-----------|--------|--------------------|------------|
| Gruppen   | Plätze |                    |            |
| 12        | 186    | 133                | 72 %       |

Stand:  
01.03.2015



## Bestehendes Angebot an Kita-Gruppen und Betreuungsplätzen sowie die tatsächliche Belegung im Bereich der **Stadt Bremervörde**

### - Kindergarten

| genehmigt |        | tatsächlich belegt |                               |             |                  | Auslastung |
|-----------|--------|--------------------|-------------------------------|-------------|------------------|------------|
| Gruppen   | Plätze | 3-6 jährige        | altersübergreifende Betreuung |             | insgesamt belegt |            |
|           |        |                    | unter Dreijährige             | Schulkinder |                  |            |
| 22        | 473    | 428                | 10                            | 0           | 438              | 93 %       |

### - Krippe

| genehmigt |        | tatsächlich belegt | Auslastung |
|-----------|--------|--------------------|------------|
| Gruppen   | Plätze |                    |            |
| 6         | 89     | 83                 | 93 %       |

### - Hort

| genehmigt |        | tatsächlich belegt | Auslastung |
|-----------|--------|--------------------|------------|
| Gruppen   | Plätze |                    |            |
| 4         | 66     | 55                 | 83 %       |

Stand:  
01.03.2015



## Bestehendes Angebot an Kita-Gruppen und Betreuungsplätzen sowie die tatsächliche Belegung im Bereich der **Stadt Rotenburg (Wümme)**

### - Kindergarten

| genehmigt |        | tatsächlich belegt |                               |             |                  | Auslastung |
|-----------|--------|--------------------|-------------------------------|-------------|------------------|------------|
| Gruppen   | Plätze | 3-6 jährige        | altersübergreifende Betreuung |             | insgesamt belegt |            |
|           |        |                    | unter Dreijährige             | Schulkinder |                  |            |
| 27        | 578    | 542                | 15                            | 6           | 563              | 97 %       |

### - Krippe

| genehmigt |        | tatsächlich belegt | Auslastung |
|-----------|--------|--------------------|------------|
| Gruppen   | Plätze |                    |            |
| 10        | 130    | 114                | 88 %       |

### - Hort

| genehmigt |        | tatsächlich belegt | Auslastung |
|-----------|--------|--------------------|------------|
| Gruppen   | Plätze |                    |            |
| 1         | 10     | 10                 | 100 %      |

Stand:  
01.03.2015



## Bestehendes Angebot an Kita-Gruppen und Betreuungsplätzen sowie die tatsächliche Belegung im Bereich der **Stadt Visselhövede**

### - Kindergarten

| genehmigt |        | tatsächlich belegt |                               |             |                  | Auslastung |
|-----------|--------|--------------------|-------------------------------|-------------|------------------|------------|
| Gruppen   | Plätze | 3-6 jährige        | altersübergreifende Betreuung |             | insgesamt belegt |            |
|           |        |                    | unter Dreijährige             | Schulkinder |                  |            |
| 12        | 262    | 182                | 29                            | 0           | 211              | 81 %       |

### - Krippe

| genehmigt |        | tatsächlich belegt | Auslastung |
|-----------|--------|--------------------|------------|
| Gruppen   | Plätze |                    |            |
| 2         | 30     | 29                 | 97 %       |

### - Hort

| genehmigt |        | tatsächlich belegt | Auslastung |
|-----------|--------|--------------------|------------|
| Gruppen   | Plätze |                    |            |
| 2         | 30     | 20                 | 66 %       |

Stand:  
01.03.2015



## Bestehendes Angebot an Kita-Gruppen und Betreuungsplätzen sowie die tatsächliche Belegung im Bereich der **Gemeinde Gnarrenburg**

### - Kindergarten

| genehmigt |        | tatsächlich belegt |                               |             |                  | Auslastung |
|-----------|--------|--------------------|-------------------------------|-------------|------------------|------------|
| Gruppen   | Plätze | 3-6 jährige        | altersübergreifende Betreuung |             | insgesamt belegt |            |
|           |        |                    | unter Dreijährige             | Schulkinder |                  |            |
| 12        | 254    | 230                | 0                             | 0           | 230              | 91 %       |

### - Krippe

| genehmigt |        | tatsächlich belegt | Auslastung |
|-----------|--------|--------------------|------------|
| Gruppen   | Plätze |                    |            |
| 3         | 45     | 36                 | 80 %       |

Stand:  
01.03.2015



## Bestehendes Angebot an Kita-Gruppen und Betreuungsplätzen sowie die tatsächliche Belegung im Bereich der **Gemeinde Scheeßel**

### - Kindergarten

| genehmigt |        | tatsächlich belegt |                               |             |                  | Auslastung |
|-----------|--------|--------------------|-------------------------------|-------------|------------------|------------|
| Gruppen   | Plätze | 3-6 jährige        | altersübergreifende Betreuung |             | insgesamt belegt |            |
|           |        |                    | unter Dreijährige             | Schulkinder |                  |            |
| 20        | 416    | 319                | 0                             | 0           | 319              | 77 %       |

### - Krippe

| genehmigt |        | tatsächlich belegt | Auslastung |
|-----------|--------|--------------------|------------|
| Gruppen   | Plätze |                    |            |
| 4         | 55     | 50                 | 91 %       |

Stand:  
01.03.2015





## Bestehendes Angebot an Kita-Gruppen und Betreuungsplätzen sowie die tatsächliche Belegung im Bereich der **Samtgemeinde Bothel**

### - Kindergarten

| genehmigt |        | tatsächlich belegt |                               |             |                  | Auslastung |
|-----------|--------|--------------------|-------------------------------|-------------|------------------|------------|
| Gruppen   | Plätze | 3-6 jährige        | altersübergreifende Betreuung |             | insgesamt belegt |            |
|           |        |                    | unter Dreijährige             | Schulkinder |                  |            |
| 11        | 261    | 229                | 9                             | 0           | 238              | 91 %       |

### - Krippe

| genehmigt |        | tatsächlich belegt | Auslastung |
|-----------|--------|--------------------|------------|
| Gruppen   | Plätze |                    |            |
| 4         | 60     | 50                 | 83 %       |

### - Hort

| genehmigt |        | tatsächlich belegt | Auslastung |
|-----------|--------|--------------------|------------|
| Gruppen   | Plätze |                    |            |
| 1         | 20     | 9                  | 45 %       |

Stand:  
01.03.2015



## Bestehendes Angebot an Kita-Gruppen und Betreuungsplätzen sowie die tatsächliche Belegung im Bereich der **Samtgemeinde Fintel**

### - Kindergarten

| genehmigt |        | tatsächlich belegt |                               |             | Auslastung |                  |
|-----------|--------|--------------------|-------------------------------|-------------|------------|------------------|
| Gruppen   | Plätze | 3-6 jährige        | altersübergreifende Betreuung |             |            | insgesamt belegt |
|           |        |                    | unter Dreijährige             | Schulkinder |            |                  |
| 9         | 215    | 188                | 10                            | 0           | 198        | 92 %             |

### - Krippe

| genehmigt |        | tatsächlich belegt | Auslastung |
|-----------|--------|--------------------|------------|
| Gruppen   | Plätze |                    |            |
| 2         | 30     | 29                 | 97 %       |

Stand:  
01.03.2015



## Bestehendes Angebot an Kita-Gruppen und Betreuungsplätzen sowie die tatsächliche Belegung im Bereich der **Samtgemeinde Geestequelle**

### - Kindergarten

| genehmigt |        | tatsächlich belegt |                               |             |                  | Auslastung |
|-----------|--------|--------------------|-------------------------------|-------------|------------------|------------|
| Gruppen   | Plätze | 3-6 jährige        | altersübergreifende Betreuung |             | insgesamt belegt |            |
|           |        |                    | unter Dreijährige             | Schulkinder |                  |            |
| 10        | 207    | 179                | 2                             | 2           | 183              | 88 %       |

### - Krippe

| genehmigt |        | tatsächlich belegt | Auslastung |
|-----------|--------|--------------------|------------|
| Gruppen   | Plätze |                    |            |
| 4         | 59     | 51                 | 86 %       |

Stand:  
01.03.2015



## Bestehendes Angebot an Kita-Gruppen und Betreuungsplätzen sowie die tatsächliche Belegung im Bereich der **Samtgemeinde Selsingen**

### - Kindergarten

| genehmigt |        | tatsächlich belegt |                               |             |                  | Auslastung |
|-----------|--------|--------------------|-------------------------------|-------------|------------------|------------|
| Gruppen   | Plätze | 3-6 jährige        | altersübergreifende Betreuung |             | insgesamt belegt |            |
|           |        |                    | unter Dreijährige             | Schulkinder |                  |            |
| 19        | 335    | 278                | 3                             | 0           | 281              | 84 %       |

### - Krippe

| genehmigt |        | tatsächlich belegt | Auslastung |
|-----------|--------|--------------------|------------|
| Gruppen   | Plätze |                    |            |
| 3         | 45     | 26                 | 58 %       |

Stand:  
01.03.2015



## Bestehendes Angebot an Kita-Gruppen und Betreuungsplätzen sowie die tatsächliche Belegung im Bereich der **Samtgemeinde Sittensen**

### - Kindergarten

| genehmigt |        | tatsächlich belegt |                               |             |                  | Auslastung |
|-----------|--------|--------------------|-------------------------------|-------------|------------------|------------|
| Gruppen   | Plätze | 3-6 jährige        | altersübergreifende Betreuung |             | insgesamt belegt |            |
|           |        |                    | unter Dreijährige             | Schulkinder |                  |            |
| 13        | 303    | 299                | 0                             | 0           | 299              | 99 %       |

### - Krippe

| genehmigt |        | tatsächlich belegt | Auslastung |
|-----------|--------|--------------------|------------|
| Gruppen   | Plätze |                    |            |
| 4         | 60     | 55                 | 92 %       |

Stand:  
01.03.2015



## Bestehendes Angebot an Kita-Gruppen und Betreuungsplätzen sowie die tatsächliche Belegung im Bereich der **Samtgemeinde Sottrum**

### - Kindergarten

| genehmigt |        | tatsächlich belegt |                               |             |                  | Auslastung |
|-----------|--------|--------------------|-------------------------------|-------------|------------------|------------|
| Gruppen   | Plätze | 3-6 jährige        | altersübergreifende Betreuung |             | insgesamt belegt |            |
|           |        |                    | unter Dreijährige             | Schulkinder |                  |            |
| 28        | 539    | 395                | 34                            | 0           | 429              | 80 %       |

### - Krippe

| genehmigt |        | tatsächlich belegt | Auslastung |
|-----------|--------|--------------------|------------|
| Gruppen   | Plätze |                    |            |
| 5         | 70     | 54                 | 77 %       |

### - Hort

| genehmigt |        | tatsächlich belegt | Auslastung |
|-----------|--------|--------------------|------------|
| Gruppen   | Plätze |                    |            |
| 1         | 10     | 9                  | 90 %       |

Stand:  
01.03.2015



## Bestehendes Angebot an Kita-Gruppen und Betreuungsplätzen sowie die tatsächliche Belegung im Bereich der **Samtgemeinde Tarmstedt**

### - Kindergarten

| genehmigt |        | tatsächlich belegt |                               |             |                  | Auslastung |
|-----------|--------|--------------------|-------------------------------|-------------|------------------|------------|
| Gruppen   | Plätze | 3-6 jährige        | altersübergreifende Betreuung |             | insgesamt belegt |            |
|           |        |                    | unter Dreijährige             | Schulkinder |                  |            |
| 16        | 346    | 288                | 12                            | 0           | 300              | 86 %       |

### - Krippe

| genehmigt |        | tatsächlich belegt | Auslastung |
|-----------|--------|--------------------|------------|
| Gruppen   | Plätze |                    |            |
| 2         | 30     | 23                 | 77 %       |

### - Hort

| genehmigt |        | tatsächlich belegt | Auslastung |
|-----------|--------|--------------------|------------|
| Gruppen   | Plätze |                    |            |
| 1         | 20     | 19                 | 95 %       |

Stand:  
01.03.2015



## Bestehendes Angebot an Kita-Gruppen und Betreuungsplätzen sowie die tatsächliche Belegung im Bereich der **Samtgemeinde Zeven**

### - Kindergarten

| genehmigt |        | tatsächlich belegt |                               |             | Auslastung |                  |
|-----------|--------|--------------------|-------------------------------|-------------|------------|------------------|
| Gruppen   | Plätze | 3-6 jährige        | altersübergreifende Betreuung |             |            |                  |
|           |        |                    | unter Dreijährige             | Schulkinder |            | insgesamt belegt |
| 39        | 792    | 669                | 0                             | 8           | 677        | 86 %             |

### - Krippe

| genehmigt |        | tatsächlich belegt | Auslastung |
|-----------|--------|--------------------|------------|
| Gruppen   | Plätze |                    |            |
| 10        | 150    | 130                | 87 %       |

### - Hort

| genehmigt |        | tatsächlich belegt | Auslastung |
|-----------|--------|--------------------|------------|
| Gruppen   | Plätze |                    |            |
| 2         | 30     | 11                 | 37 %       |

Stand:  
01.03.2015





## Bestehendes Angebot an Kita-Gruppen und Betreuungsplätzen sowie die tatsächliche Belegung im Landkreis Rotenburg (Wümme) - Übersicht

|                       | Kindergarten |                    |            | Krippe |                    |            | Hort   |                    |            |
|-----------------------|--------------|--------------------|------------|--------|--------------------|------------|--------|--------------------|------------|
|                       | Plätze       | tatsächlich belegt | Auslastung | Plätze | tatsächlich belegt | Auslastung | Plätze | tatsächlich belegt | Auslastung |
| Stadt Bremervörde     | 473          | 438                | 93%        | 89     | 83                 | 93%        | 66     | 55                 | 83%        |
| Stadt Rotenburg       | 578          | 563                | 97%        | 130    | 114                | 88%        | 10     | 10                 | 100%       |
| Stadt Vissele         | 262          | 211                | 81%        | 30     | 29                 | 97%        | 30     | 20                 | 66%        |
| Gem. Gnarrenburg      | 254          | 230                | 91%        | 45     | 36                 | 80%        |        |                    |            |
| Gem. Scheeßel         | 416          | 319                | 77%        | 55     | 50                 | 91%        |        |                    |            |
| SG Bothel             | 261          | 238                | 91%        | 60     | 50                 | 83%        | 20     | 9                  | 45%        |
| SG Fintel             | 215          | 198                | 92%        | 30     | 29                 | 97%        |        |                    |            |
| SG Geestequelle       | 207          | 183                | 88%        | 59     | 51                 | 86%        |        |                    |            |
| SG Selsingen          | 335          | 281                | 84%        | 45     | 26                 | 58%        |        |                    |            |
| SG Sittensen          | 303          | 299                | 99%        | 60     | 55                 | 92%        |        |                    |            |
| SG Sottrum            | 539          | 429                | 80%        | 70     | 54                 | 77%        | 10     | 9                  | 90%        |
| SG Tarmstedt          | 346          | 300                | 86%        | 30     | 23                 | 77%        | 20     | 19                 | 95%        |
| SG Zeven              | 792          | 677                | 86%        | 150    | 130                | 87%        | 30     | 11                 | 37%        |
| gesamt zum 01.03.2015 | 4981         | 4365               | 88%        | 853    | 730                | 86%        | 186    | 133                | 72%        |
| gesamt zum 01.03.2014 | 4998         | 4316               | 86%        | 815    | 722                | 89%        | 166    | 141                | 85%        |



**Übersicht - Betreuung unter Dreijähriger in Einrichtungen, Stand 01.03.2015**

|                     | Ausbauziel zum<br>01.08.2013<br>(Krippenplanung<br>2009) | aktuell zur Verfügung stehende U3 - Betreuungsplätze |                    |   | tatsächlich<br>laufende<br>Betreuungen<br>zum 01.03.2015 |
|---------------------|--|--|--------------------|---|--|
|                     |  | in<br>Krippen  | in<br>Kindergärten | Betreuungsangebot<br>für unter Dreijährige<br>insgesamt |  |
| Bremervörde         | 80   | 89   | 10                 | 99  | 93   |
| Rotenburg           | 93   | 130  | 15                 | 145   | 129  |
| Vissehövede         | 44   | 30   | 29                 | 59  | 58   |
| Gnarrenburg         | 41   | 45   |                    | 45  | 36   |
| Scheeßel            | 52   | 55   |                    | 55  | 50   |
| Bothel              | 35   | 60   | 9                  | 69  | 59   |
| Fintel              | 28   | 30   | 12                 | 42  | 41   |
| Geestequelle        | 32   | 59   | 2                  | 61  | 53   |
| Selsingen           | 39   | 45   | 3                  | 48  | 29   |
| Sittensen           | 49   | 60   |                    | 60  | 55   |
| Sottrum             | 73   | 70   | 34                 | 104   | 88   |
| Tarmstedt           | 44   | 30   | 12                 | 42  | 35   |
| Zeven               | 104  | 150  |                    | 150   | 130  |
| gesamt              | 714  | 853  | 126                | 979   | 856  |
| gesamt zum 1.3.2014 | 714  | 815  | 139                | 954   | 861  |



## Betreuungsquote Krippen im Landkreis Rotenburg (Wümme) am 1.3.2015

Geburtsjahrgänge 2012 und 2013

|              | Kinder      | Plätze<br>belegt | Plätze<br>vorhan-<br>den | Annahme*<br>35% | Quote** am<br>01.03.2015 | Krippen-<br>kinder<br>in der Kita | Gesamt-<br>quote am<br>1.3.2015 |
|--------------|-------------|------------------|--------------------------|-----------------|--------------------------|-----------------------------------|---------------------------------|
| Bremervörde  | 258         | 83               | 89                       | 90              | 32%                      | 10                                | 36%                             |
| Rotenburg    | 340         | 114              | 138                      | 119             | 36%                      | 15                                | 37%                             |
| Visselhövede | 134         | 29               | 30                       | 47              | 22%                      | 29                                | 43%                             |
| Gnarrenburg  | 138         | 36               | 45                       | 48              | 26%                      |                                   | 26%                             |
| Scheeßel     | 191         | 50               | 55                       | 67              | 26%                      |                                   | 26%                             |
| Bothel       | 134         | 50               | 60                       | 47              | 37%                      | 9                                 | 44%                             |
| Fintel       | 99          | 29               | 30                       | 35              | 29%                      | 12                                | 41%                             |
| Geestequelle | 74          | 51               | 59                       | 26              | 69%                      | 2                                 | 72%                             |
| Selsingen    | 141         | 26               | 45                       | 49              | 19%                      |                                   | 19%                             |
| Sittensen    | 142         | 55               | 60                       | 50              | 39%                      |                                   | 39%                             |
| Sottrum      | 270         | 54               | 70                       | 95              | 20%                      | 34                                | 33%                             |
| Tarmstedt    | 145         | 23               | 30                       | 51              | 16%                      | 12                                | 24%                             |
| Zeven        | 361         | 130              | 150                      | 126             | 36%                      |                                   | 36%                             |
|              | <b>2427</b> | <b>730</b>       | <b>861</b>               | <b>850</b>      | <b>30%</b>               | <b>123</b>                        | <b>34%</b>                      |

\*Elternumfrage zum Bedarf bundesweit 2004

\*\* bezogen auf die Geburtsjahrgänge 2012 und 2013



Freistellung der Eltern von den Gebühren für das vorletzte Kindergartenjahr vor der Einschulung im Landkreis Rotenburg (Wümme)  
- Übersicht über die Entwicklung der Anzahl betreuter Kinder und der in Anspruch genommenen Betreuungsumfänge seit Beginn der Förderung

| Betreuungsumfang<br>(wöchentliche<br>Betreuungszeit ab)   |   | Kindergartenjahr 2012/13<br>(nach Schlussrechnung) |        |                     | Kindergartenjahr 2013/14<br>(nach Schlussrechnung) |        |                     | Kindergartenjahr 2014/15<br>(Abschlagszahlungen) |        |                     |
|---|---|--|--------|---------------------|--|--------|---------------------|--|--------|---------------------|
|   |   | Kinder<br>(Monatsschnitt)                          | Anteil | Förderung<br>gesamt | Kinder<br>(Monatsschnitt)                          | Anteil | Förderung<br>gesamt | Kinder<br>(Monatsschnitt)                        | Anteil | Förderung<br>gesamt |
| 1.  | 15 Std. (vormittags)<br>20 Std. (nachmittags) | 97   | 8 %    | 105.300 €           | 53   | 4 %    | 56.700 €            | 53   | 4 %    | 57.240 €            |
| 2.  | 20 Std. (vormittags)                          | 654  | 52 %   | 982.250 €           | 585  | 45 %   | 877.250 €           | 481  | 38 %   | 721.500 €           |
| 3.  | 25 Std.                                       | 308  | 25 %   | 553.500 €           | 374  | 29 %   | 673.500 €           | 410  | 33 %   | 738.000 €           |
| 4.  | 30 Std.                                       | 114  | 9 %    | 232.220 €           | 154  | 12 %   | 314.330 €           | 173  | 14 %   | 352.920 €           |
| 5.  | 40 Std.                                       | 22   | 2 %    | 52.920 €            | 36   | 3 %    | 90.300 €            | 39   | 3 %    | 98.280 €            |
| 6.  | 45 Std.                                       | 61   | 5 %    | 169.510 €           | 92   | 7 %    | 254.380 €           | 95   | 8 %    | 262.200 €           |
| alle Betreuungsumfänge<br>zusammengefasst                 |   | 1.256  | 100 %  | 2.095.700 €         | 1.294  | 100 %  | 2.266.460 €         | 1.251  | 100 %  | 2.230.140 €         |
| Jahrgangsstärke insgesamt                                 |   | 1.392  |        |                     | 1.400  |        |                     | 1.378  |        |                     |
| Anteil betreuter Kinder im<br>vorletzten Kindergartenjahr |   | 90,2 %   |        |                     | 92,4 %   |        |                     | 90,8 %   |        |                     |

## Übersicht über die Entwicklung der in Anspruch genommenen Betreuungsumfänge

| Kindergarten           |                |   |           |             |        |
|------------------------|----------------|---|-----------|-------------|--------|
| Stunden<br>(pro Woche) | Betreuungsjahr |   |           | Veränderung |        |
|                        | 2013 / 14      |   | 2014 / 15 | absolut     | v.H.   |
| 15                     | 78             | → | 62        | - 16        | - 20 % |
| 20                     | 2.123          | → | 1.782     | - 341       | - 16 % |
| 25                     | 1.283          | → | 1.407     | + 124       | + 10 % |
| 30                     | 487            | → | 666       | + 179       | + 37 % |
| 40                     | 94             | → | 185       | + 91        | + 97 % |
| 45                     | 251            | → | 264       | + 13        | + 5 %  |
| gesamt                 | 4.316          | → | 4.366     | + 50        | + 1 %  |

→ zur Angebotsübersicht

## Übersicht über die Entwicklung der in Anspruch genommenen Betreuungsumfänge

| Krippe                 |                |   |           |             |        |
|------------------------|----------------|---|-----------|-------------|--------|
| Stunden<br>(pro Woche) | Betreuungsjahr |   |           | Veränderung |        |
|                        | 2013/14        |   | 2014 / 15 | absolut     | v.H.   |
| 15                     | 167            | → | 129       | - 38        | - 23 % |
| 20                     |                |   |           |             |        |
| 25                     | 493            | → | 487       | - 6         | - 1 %  |
| 30                     |                |   |           |             |        |
| 40                     | 62             | → | 114       | + 52        | + 85 % |
| 45                     |                |   |           |             |        |
| gesamt                 | 722            | → | 730       | + 8         | + 1 %  |

→ zur Angebotsübersicht



## Übersicht über die Entwicklung der in Anspruch genommenen Betreuungsumfänge

| Hort                   |                |   |           |             |        |
|------------------------|----------------|---|-----------|-------------|--------|
| Stunden<br>(pro Woche) | Betreuungsjahr |   |           | Veränderung |        |
|                        | 2013 / 14      |   | 2014 / 15 | absolut     | v.H.   |
| 15                     | 20             | → | 15        | - 5         | - 25 % |
| 20                     | 104            | → | 107       | + 3         | + 3 %  |
| 25                     | 17             | → | 11        | - 6         | - 35 % |
| 30                     |                | → |           |             |        |
| gesamt                 | 141            | → | 133       | - 8         | - 7 %  |

→ zur Angebotsübersicht

→ zur Entwicklung Kiga



***Vielen Dank für Ihre Aufmerksamkeit !  
Haben Sie noch Fragen ?***

**Ansprechpartner:**

***Michael Peters***

***Landkreis Rotenburg (Wümme)  
-Jugendhilfeplanung***

***Tel. 04261 - 983 2502***

***Fax 04261 - 983 2549***

***Mail: michael.peters@lk-row.de***